



Powiatowy Urząd Pracy
Mielec



Centrum
Aktywizacji
Zawodowej



Potencjał kadrowy rynku pracy w powiecie mieleckim



Mielec, 19.04.2018r.

71 14



3573

36,8%

**przedsiębiorców
deklaruje plany
zatrudnieniowe w
ciągu 12 miesięcy**


**Wszyscy zatrudniający
powyżej 50 pracowników!**

Poszukiwanych jest

10 210

pracowników

* szacunek oparty na wynikach badania „Zapotrzebowanie na zawody oraz kwalifikacje i kompetencje na lokalnych rynkach pracy w województwie podkarpackim” z 2017 r. (na podstawie opinii 595 pracodawców)



73,7%



70,0%



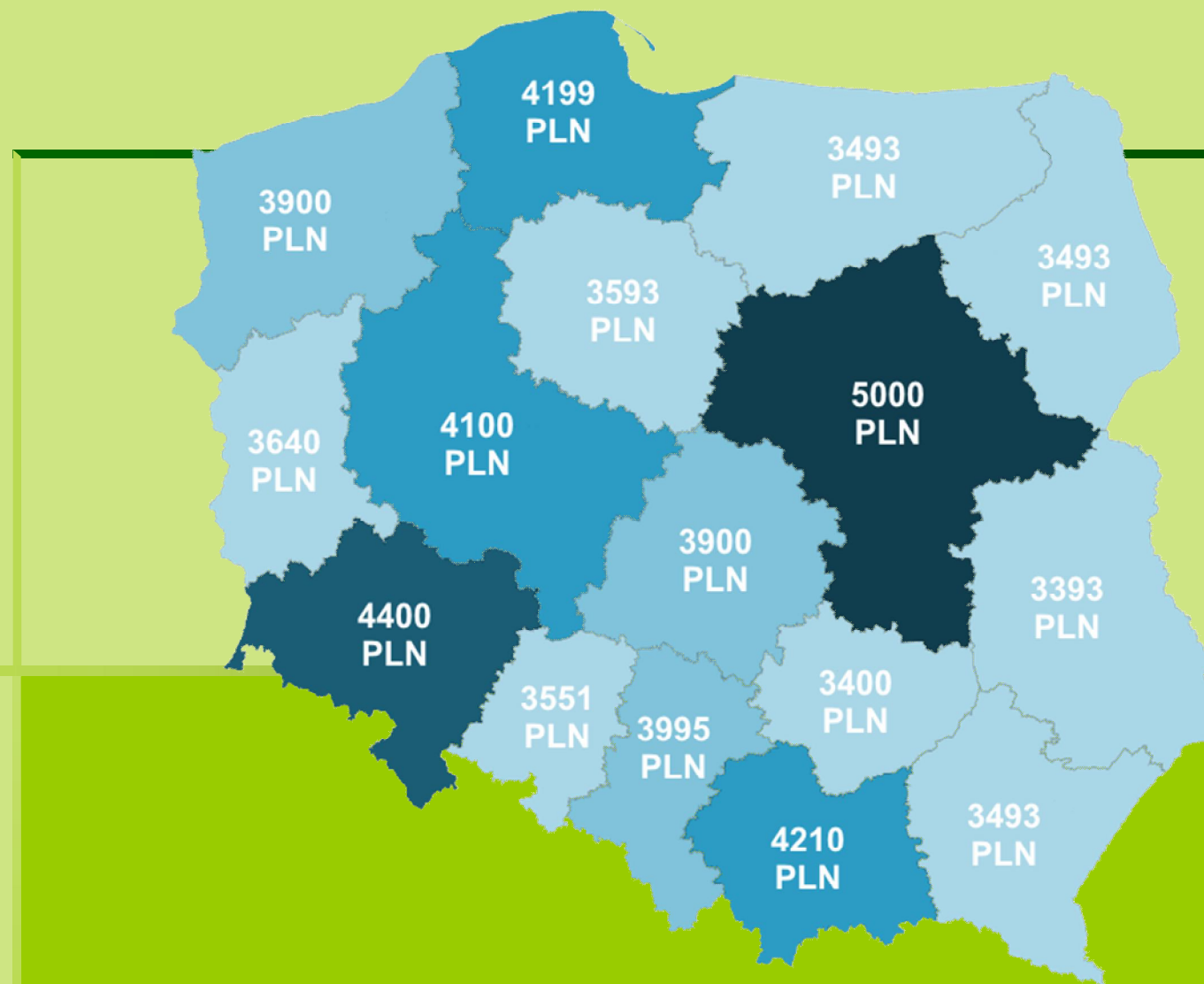
42,9%



46,2%

**Jakie zmiany czekają
lokalny rynek pracy
u progu rewolucji
przemysłowej 4.0?**

Mediany wynagrodzeń w 2017 roku (kwoty brutto)



Źródło: Ogólnopolskie Badanie Wynagrodzeń przeprowadzone przez Sedlak & Sedlak w 2017 roku

Wynagrodzenia osób pracujących (kwoty netto)

Aktualny poziom zarobków osób pracujących (m-czna kwota netto)

Do 1500 zł	18,7
1501-2000 zł	19,8
2001-2500 zł	19,3
2501-3000 zł	9,4
3001-3500 zł	6,8
3501-4000 zł	4,2
4001-4500 zł	1,3
4501-5000 zł	0,2
Powyżej 5000 zł	3,4

38,5%

57,8%

67,2%

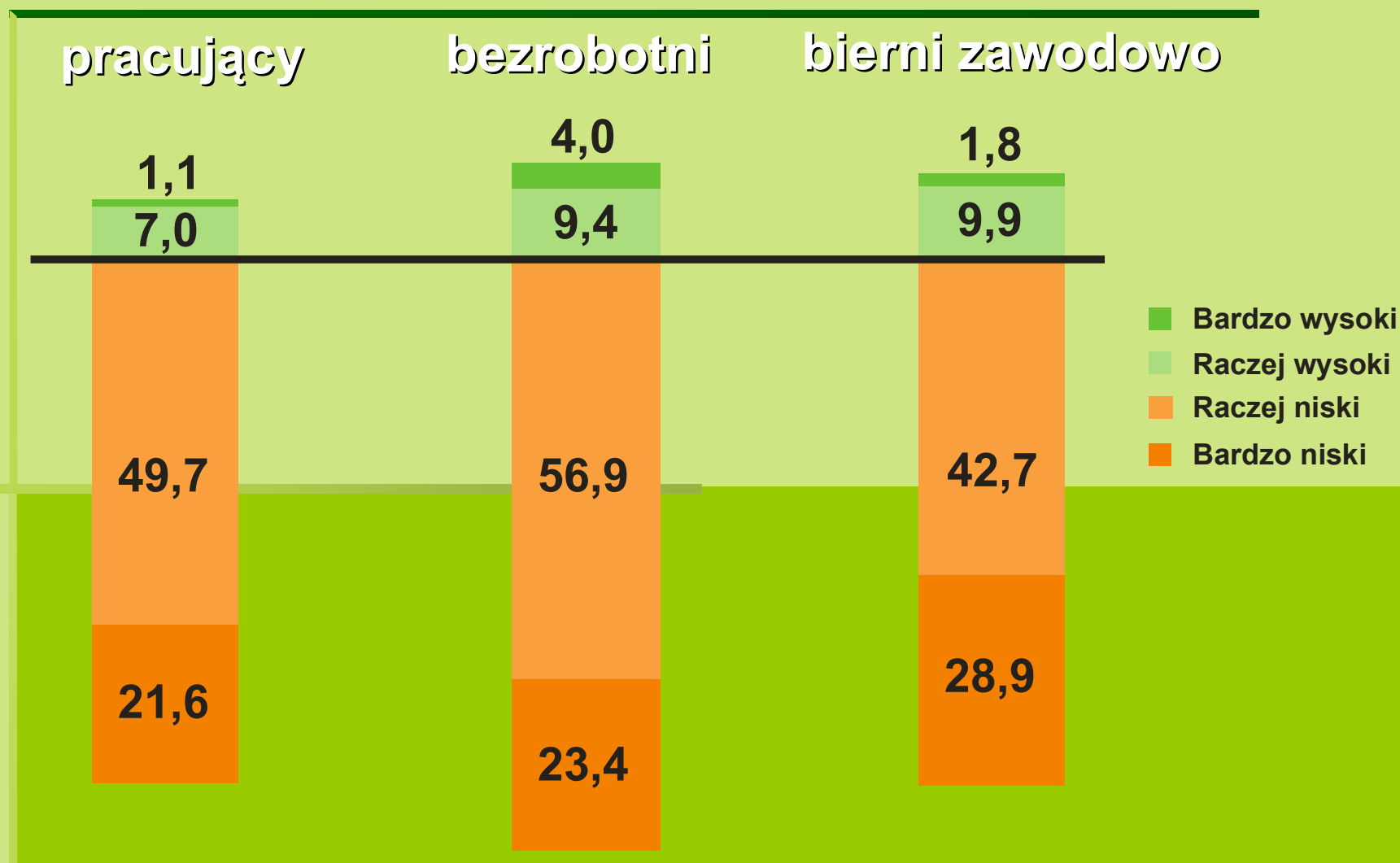
57,6%

**Średni dochód
na 1 osobę w
wysokości do
1000 zł**

Oczekiwany poziom wynagrodzeń wśród osób bezrobotnych

Pensja netto	możliwy do zaakceptowania	satysfakcjonujący
do 1500 zł	6,6	4,6
1501-2000 zł	18,3	11,4
2001-2500 zł	38,3	15,7
2501-3000 zł	20,3	31,1
3001-3500 zł	7,7	19,1
3501-4000 zł	3,1	8,6
4001-4500 zł	1,4	2,3
4501-5000 zł	2,3	2,3
pow. 5000 zł	2,0	4,9

Ocena poziomu wynagrodzeń w stosunku do kosztów utrzymania

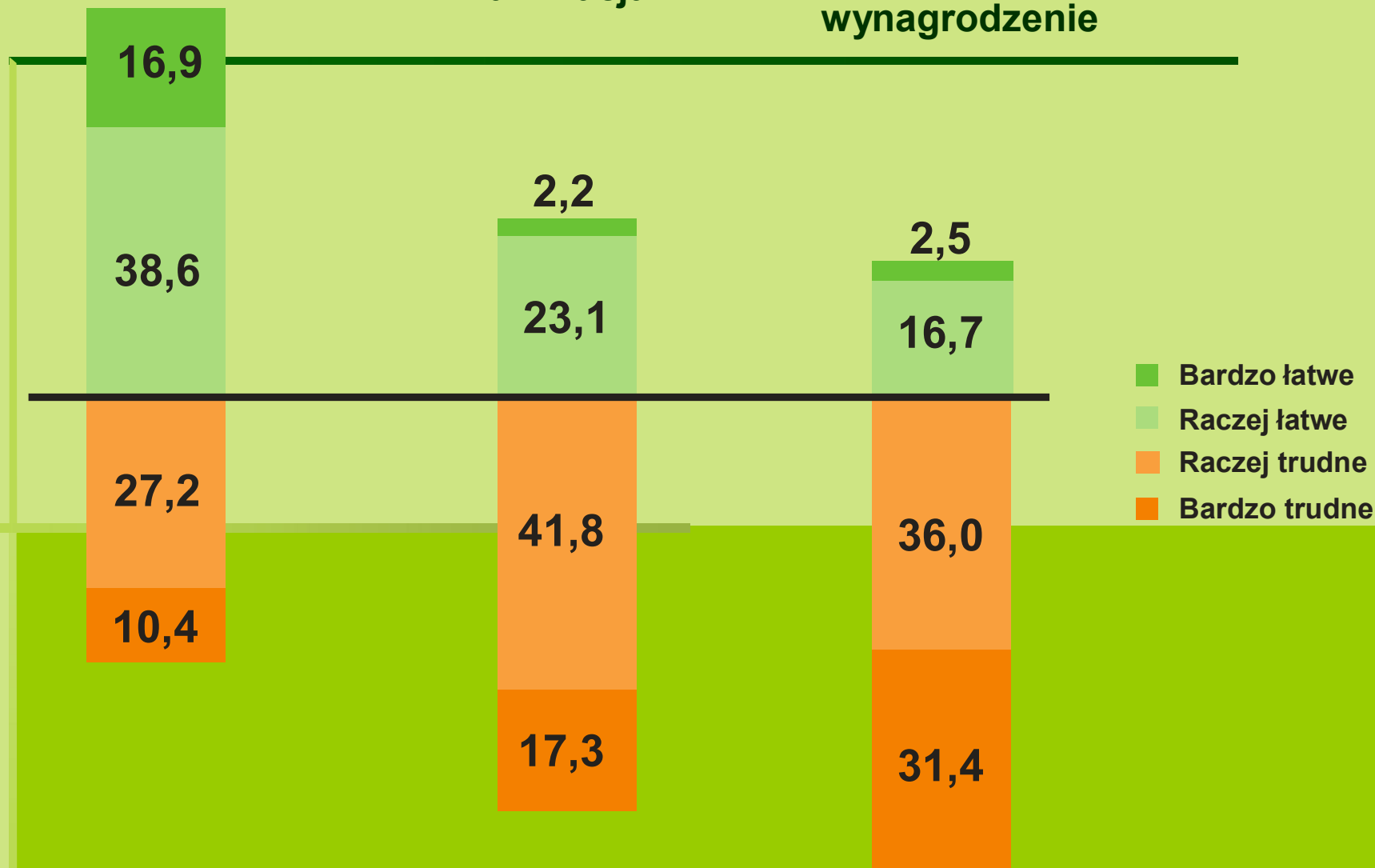


**Jakie warunki muszą
zostać spełnione,
aby przełamać
syndrom niskich
wynagrodzeń?**

**Znalezienie
jakiegokolwiek
zatrudnienia**

**Znalezienie
zatrudnienia
zgodnego
z kwalifikacjami**

**Znalezienie
zatrudnienia
dającego
satysfakcjonujące
wynagrodzenie**



Pracodawcy

**Brak osób o
odpowiednich
kwalifikacjach**

58,1%

Bezrobotni

**Brak ofert pracy
zgodnych z
kwalifikacjami**

55,4%

Powody bierności zawodowej

Opiekuję się dziećmi/ osobą starszą/ osobą chorą	25,8%
Nie muszę pracować (mam inne, wystarczające źródła utrzymania)	24,7%
Mój stan zdrowia nie pozwala na podjęcie pracy	19,0%
Jeszcze się uczę	14,6%
Nie mogłem(am) długo znaleźć pracy więc się poddałem(am) i przestałem(am) szukać	7,6%
Przyzwyczailem(am) się do nie pracowania	6,0%
Inne	2,3%

**Jak bardziej
efektywnie
wykorzystywać
potencjał kadrowy
lokalnego rynku
pracy?**



Powiatowy Urząd Pracy
Mielec



Centrum
Aktywizacji
Zawodowej



Dziękuję za uwagę!

Marek Przygoda
Powiatowy Urząd Pracy w Mielcu