



Powiatowy Urząd Pracy
Mielec



Centrum
Aktywizacji
Zawodowej

POWIAT MIELECKI



PO.0322-10-MPX/18

Mielec, 2018-08-01

Informacja o sytuacji na lokalnym rynku pracy i działaniach aktywizacyjnych podejmowanych przez Powiatowy Urząd Pracy w Mielcu w II kwartale 2018 roku

Szanowni Państwo,

Przedstawiam informację z działalności Powiatowego Urzędu Pracy w Mielcu w II kwartale 2018 roku. W opracowaniu znajdą Państwo podstawowe informacje dotyczące sytuacji na lokalnym rynku pracy oraz analizę struktury bezrobocia w powiecie mieleckim. Zaprezentowane zostały również informacje o działaniach podejmowanych na rzecz aktywizacji zawodowej osób bezrobotnych, w tym dane dotyczące pośrednictwa pracy i poradnictwa zawodowego, staży, szkoleń zawodowych, dotacji na założenie własnej działalności oraz dofinansowywanych miejsc pracy.

Duża ilość ofert pracy oraz ciągle malejący poziom bezrobocia to cechy charakterystyczne obserwowane w powiecie mieleckim już od początku 2016 roku. Przyczynia się do tego między innymi działalność Urzędu, w tym pozyskiwanie środków finansowych, dzięki którym możliwe staje się objęcie pomocą osób znajdujących się w najtrudniejszej sytuacji społeczno-zawodowej poprzez umożliwienie im powrotu na rynek pracy, a także wsparcie lokalnych przedsiębiorców w tworzeniu nowych stanowisk pracy.

Zastosowanie różnorodnych usług i instrumentów rynku pracy pozwala na skuteczne i efektywne oddziaływanie na lokalny rynek pracy oraz promocję zatrudnienia i aktywizację zawodową osób pozostających bez pracy.

Zapraszam do szczegółowego zapoznania się z przedstawionymi informacjami.

Renata Siembab
Dyrektor
Powiatowego Urzędu Pracy w Mielcu

Spis treści:

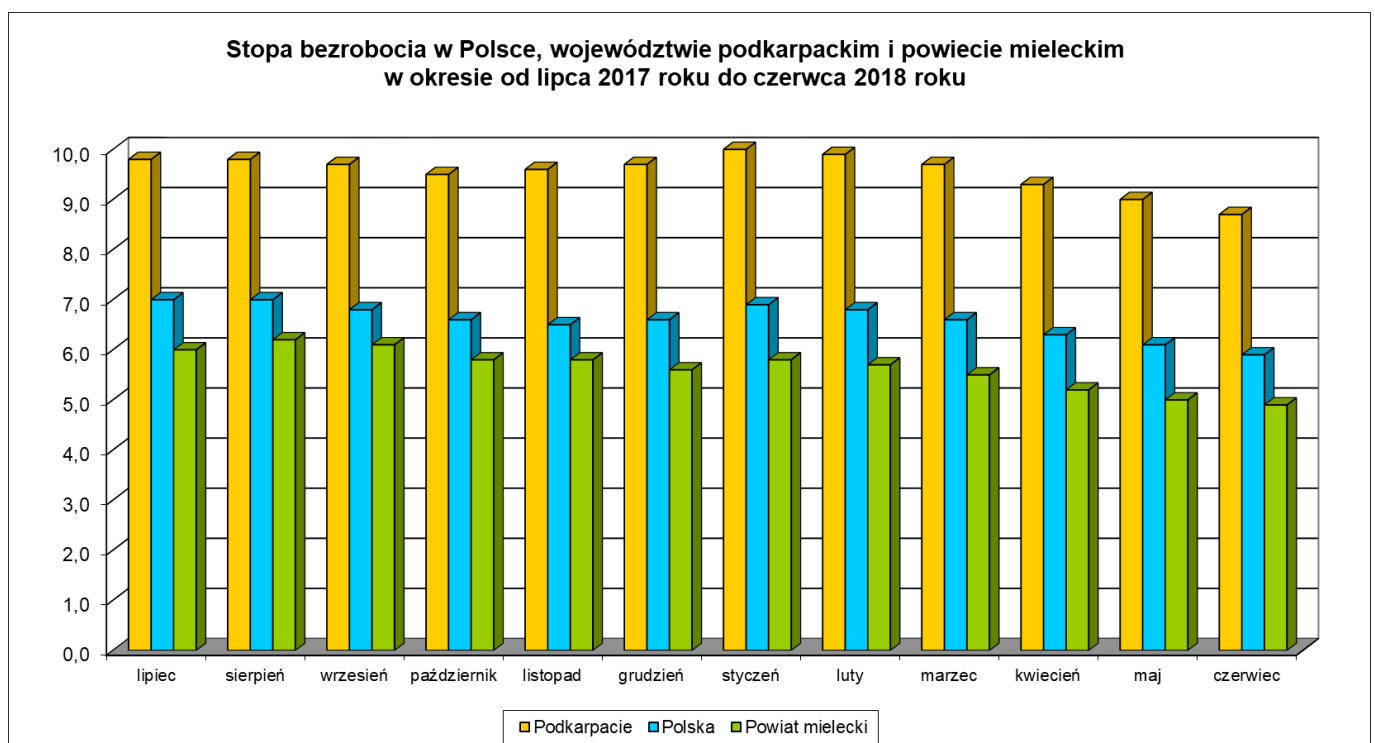
I. Ogólna sytuacja na lokalnym rynku pracy	5
1. Stopa bezrobocia	5
2. Struktura bezrobotnych według wieku	6
3. Struktura bezrobotnych według wykształcenia	7
4. Struktura bezrobotnych według czasu pozostawania bez pracy	8
5. Struktura bezrobotnych według posiadanego stażu pracy	9
II. Realizacja zadań z zakresu usług rynku pracy	10
1. Pośrednictwo pracy	10
2. Wizyty w zakładach pracy	10
3. Targi pracy	10
4. Zatrudnianie cudzoziemców	11
5. Poradnictwo indywidualne	11
6. Grupowe poradnictwo i informacja zawodowa	11
7. Szkolenia grupowe	11
8. Szkolenia indywidualne	12
9. Finansowanie działań ze środków Krajowego Funduszu Szkoleniowego	12
10. Finansowanie studiów podyplomowych	12
III. Realizacja zadań z zakresu instrumentów rynku pracy	12
1. Programy finansowane z Funduszu Pracy	12
2. Programy finansowane z Europejskiego Funduszu Społecznego	14
3. Programy finansowane z Państwowego Funduszu Rehabilitacji Osób Niepełnosprawnych	15
4. Razem realizowane programy na rzecz aktywizacji lokalnego rynku pracy	15
5. Liczba osób bezrobotnych objętych poszczególnymi formami aktywizacji	15
6. Realizacja planu wydatków w podziale na poszczególne formy aktywizacji	15
7. Pozyskiwanie dodatkowych środków	16
8. Zadania wykonywane przy realizacji wszystkich programów i projektów w zakresie promocji zatrudnienia i aktywizacji lokalnego rynku pracy Pozyskiwanie dodatkowych środków	17
IV. Podsumowanie	17

I. Ogólna sytuacja na lokalnym rynku pracy

W końcu II kwartału 2018 roku w ewidencji bezrobotnych zarejestrowanych było 3220 osób bezrobotnych oraz 130 osób poszukujących pracy. W stosunku do danych z końca poprzedniego kwartału, liczba bezrobotnych zmniejszyła się o 353 osoby (spadek o 9,9%), natomiast w porównaniu do danych z analogicznego okresu ubiegłego roku, liczba bezrobotnych była mniejsza o 727 osób (spadek rok do roku o 18,4%). W ogólnej liczbie bezrobotnych 475 osób (14,8%) posiadało prawo do zasiłku. W okresie ostatnich 12 miesięcy liczba osób uprawnionych do pobierania zasiłku uległa obniżeniu o 64 osoby (spadek o 11,9%). Bezrobotne kobiety stanowiły 57,9% ogółu bezrobotnych (1864 osoby) jednak pomimo wyraźnego spadku w ujęciu nominalnym o 420 osób (w porównaniu do danych z końca II kwartału 2017 roku) tendencja obniżania się liczby bezrobotnych kobiet była zbliżona do spadku bezrobotnych ogółem, w wyniku czego udział bezrobotnych kobiet w ogólnej liczbie bezrobotnych pozostał na niezmiennym poziomie.

1. Stopa bezrobocia

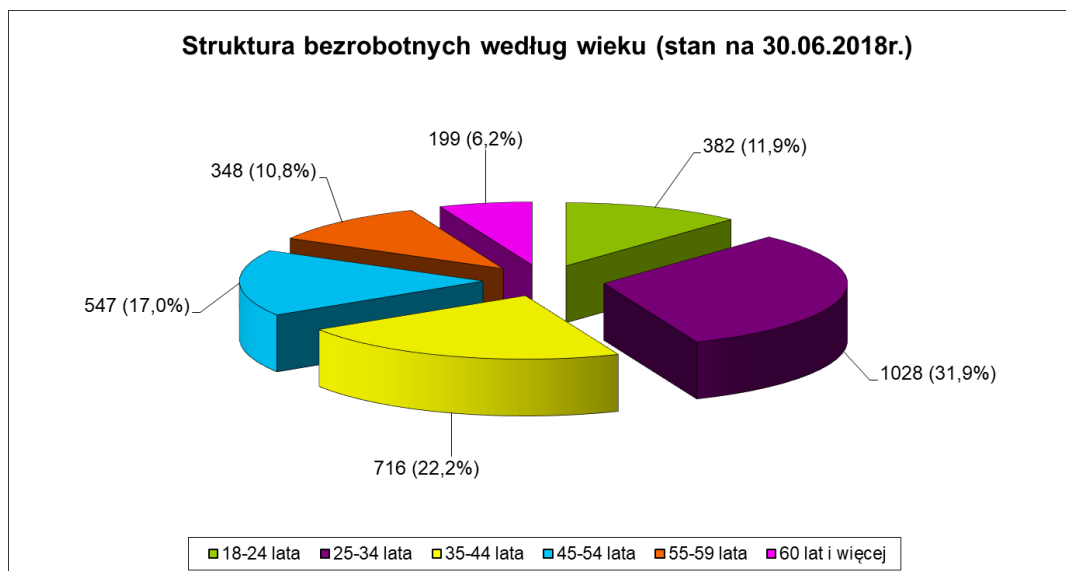
Stopa bezrobocia na koniec czerwca 2018 r. wyniosła dla powiatu mieleckiego 4,9% i była najniższą wśród powiatów ziemskich województwa podkarpackiego. Poziom bezrobocia obserwowany w powiecie mieleckim był niższy niż średnia dla całego województwa podkarpackiego, która na koniec II kwartału 2018 roku wynosiła 8,7% oraz niższy o 1,0 punkt procentowy niż przeciętna stopa bezrobocia w Polsce, która na koniec czerwca kształtowała się na poziomie 5,9%.



Źródło: Opracowanie własne

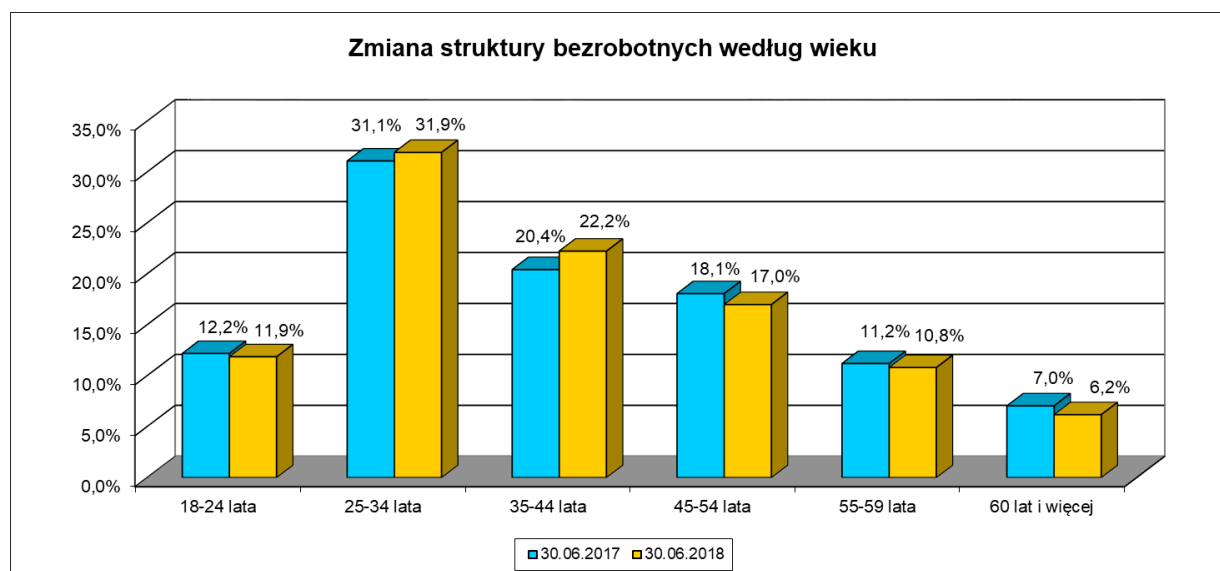
2. Struktura bezrobotnych według wieku

Na koniec II kwartału 2018 r. najliczniejszą grupę osób bezrobotnych zarejestrowanych w Urzędzie stanowiły osoby w wieku 25-34 lat (1028 osób, co odpowiadało 31,9% ogółu bezrobotnych). Na drugim miejscu znalazła się grupa osób w wieku 35-44 lat (716 osób – 22,2%), a na trzecim miejscu osoby w wieku 45-54 lat (547 osób – 17,0%). Osoby bezrobotne w wieku 18-24 lat w strukturze osób bezrobotnych miały udział na poziomie 11,9% (382 osoby). Jednocześnie jest to grupa, której udział w strukturze bezrobotnych na przestrzeni ostatnich 2 lat ulega systematycznemu obniżeniu. Udział osób bezrobotnych w wieku 55-59 lat w strukturze ogółem był niższy niż w ubiegłym roku i kształtował się na poziomie 10,8% (348 osób). Procentowy spadek liczby bezrobotnych odnotowano również wśród osób w wieku powyżej 60 lat. Na koniec czerwca 2018 roku liczba najstarszych bezrobotnych wynosiła 199 osób, a ich udział w strukturze zmalał do poziomu 6,2%.



Źródło: Opracowanie własne

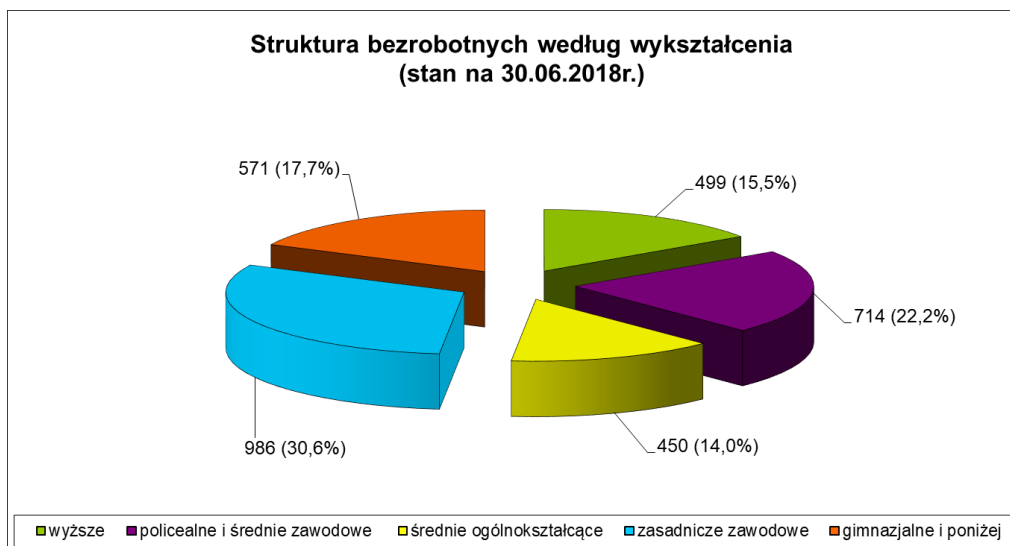
Szczegółowe zmiany, jakie zaszły w ciągu ostatnich 12 miesięcy w strukturze wiekowej zarejestrowanych osób bezrobotnych, ilustruje poniższy wykres.



Źródło: Opracowanie własne

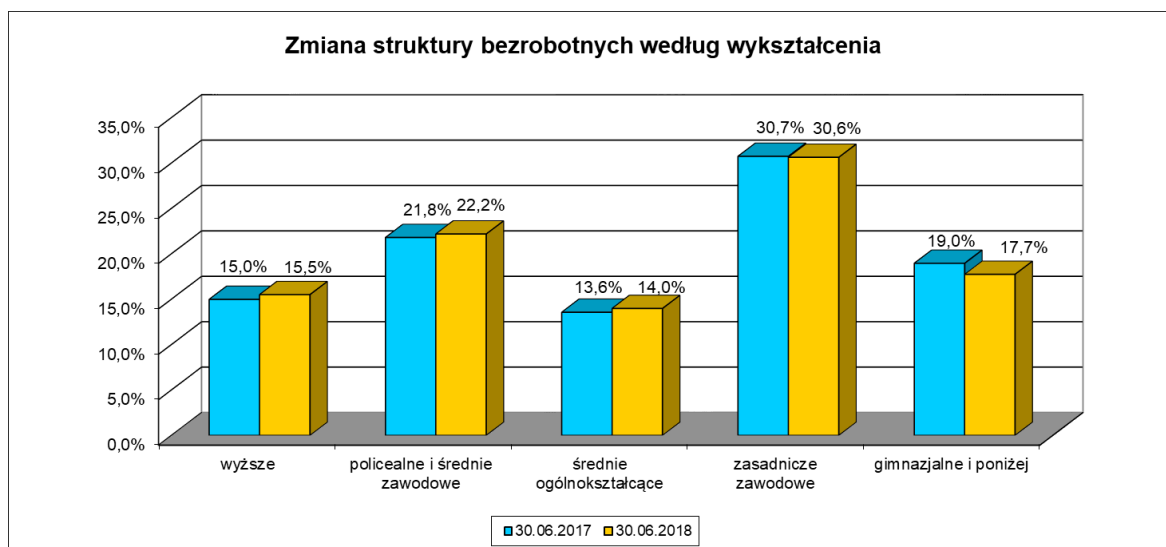
3. Struktura bezrobotnych według wykształcenia

Analizując strukturę osób bezrobotnych ze względu na poziom wykształcenia, można zauważyć, że najliczniejszą grupę bezrobotnych stanowiły osoby legitymujące się wykształceniem zasadniczym zawodowym - 986 osób, co stanowiło 30,6% ogółu bezrobotnych. Drugą co do wielkości grupą osób bezrobotnych były osoby z wykształceniem policealnym i średnim zawodowym. Ich udział w ogólnej liczbie bezrobotnych wynosił 22,2% (714 osób). Na trzecim miejscu znalazły się osoby z wykształceniem gimnazjalnym i poniżej. Ich udział w ogólnej liczbie bezrobotnych systematycznie maleje i na koniec II kwartału 2018 roku wynosił 17,7% (571 osób). Grupa bezrobotnych posiadających wykształcenie wyższe stanowiła 15,5% ogółu bezrobotnych (499 osób). Najmniej liczną grupę bezrobotnych stanowiły osoby legitymujące się wykształceniem średnim ogólnokształcącym. Na koniec czerwca 2018 roku grupa ta liczyła 450 osób i jej udział w ogólnej liczbie bezrobotnych wynosił 14,0%.



Zródło: Opracowanie własne

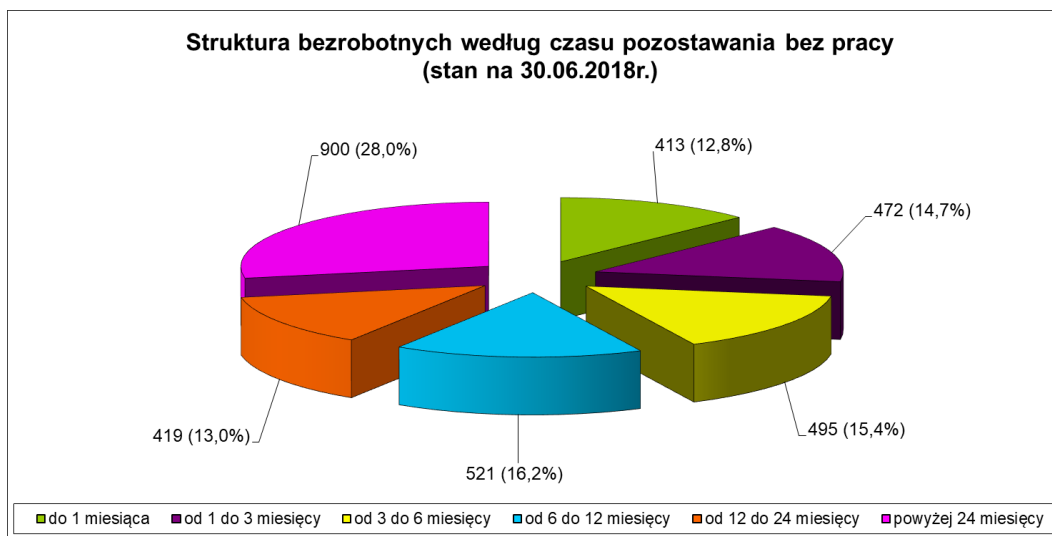
Szczegółowe zmiany, jakie zaszły w ciągu ostatnich 12 miesięcy w strukturze wykształcenia zarejestrowanych osób bezrobotnych, ilustruje poniższy wykres.



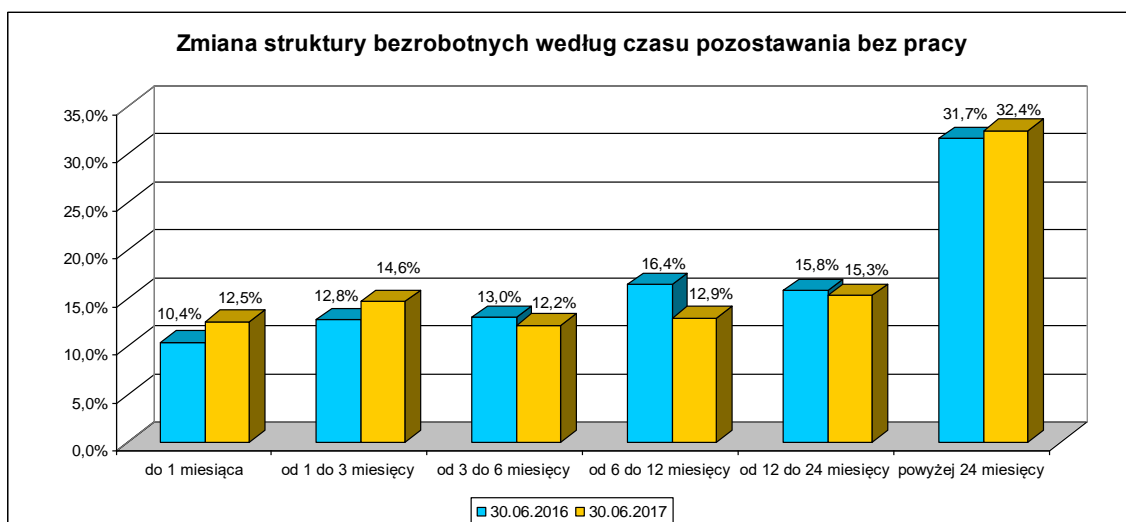
Zródło: Opracowanie własne

4. Struktura bezrobotnych według czasu pozostawania bez pracy

W końcu II kwartału 2018 r. w ewidencji Urzędu pozostawało 1319 osób (41,0% ogółu bezrobotnych), które były bez pracy powyżej 12 miesięcy, z czego osoby niepracujące powyżej 24 miesięcy stanowiły ponad dwie trzecie ogółu pozostających bez zatrudnienia powyżej 1 roku. Szczegółowa analiza populacji bezrobotnych niepracujących powyżej 1 roku wskazuje, że ze względu na wiek najliczniejsze grupy tworzyły osoby w przedziałach wiekowych: 25–34 lat (386 osób), 35–44 lat (302 osoby) oraz 45–54 lat (250 osób). Pod względem poziomu wykształcenia grupa bezrobotnych niepracująca powyżej 1 roku była najliczniej reprezentowana przez osoby z wykształceniem zasadniczym zawodowym - 430 osób. W najgorszej sytuacji były osoby z wykształceniem gimnazjalnym i poniżej, ponieważ blisko 50% z nich (279 osób) pozostawało bez pracy powyżej 1 roku, a w najlepszej sytuacji były osoby z ukończonym kształceniem na poziomie wyższym, gdyż tylko około 35% poszukiwało zatrudnienia dłużej niż 1 rok.

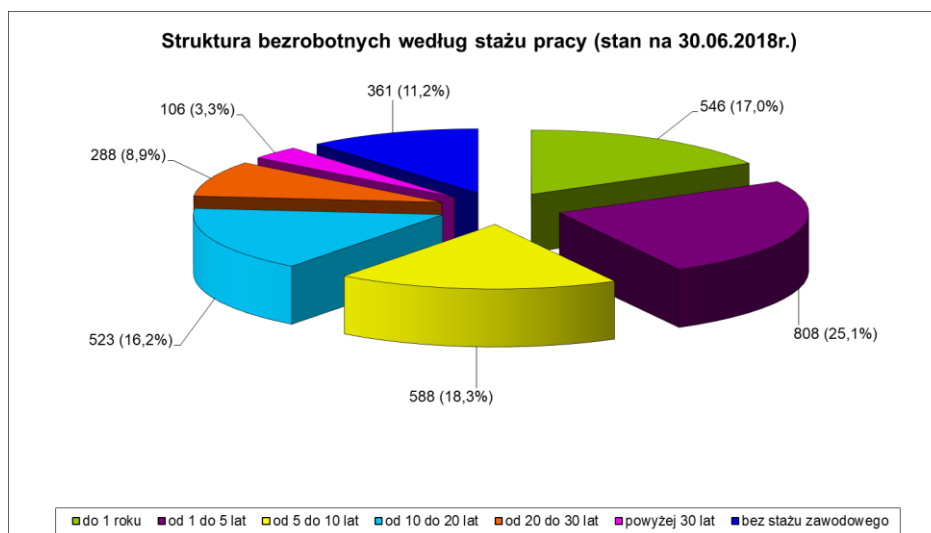


Szczegółowe zmiany, jakie zaszły w ciągu ostatnich 12 miesięcy w strukturze osób bezrobotnych ze względu na czas pozostawania bez pracy, ilustruje poniższy wykres.



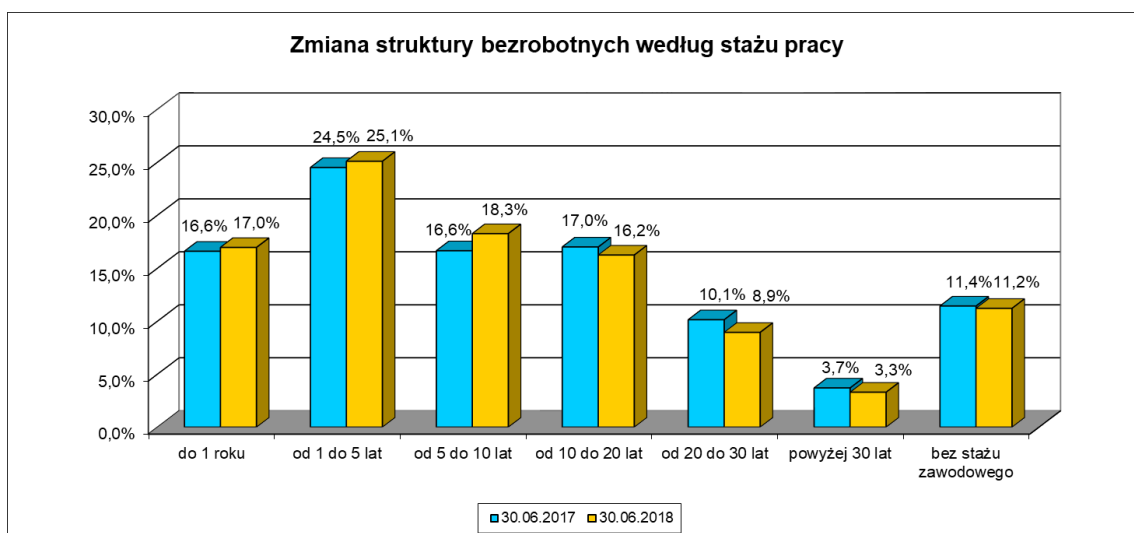
5. Struktura bezrobotnych według posiadanego stażu pracy

Analizując strukturę osób bezrobotnych ze względu na staż pracy można zauważyć, że najliczniejszą grupę bezrobotnych stanowiły osoby posiadające staż od 1 do 5 lat - 808 osób (25,1%). Drugą co do wielkości grupą były osoby ze stażem od 5 do 10 lat. Ich udział w ogólnej liczbie bezrobotnych wynosił 18,3% (588 osób). Na trzecim miejscu znalazła się grupa osób ze stażem do 1 roku. Na koniec kwartału grupa ta liczyła 546 osób (17,0%). W dalszej kolejności znalazły się osoby ze stażem od 10 do 20 lat (523 osoby - 16,2% wszystkich bezrobotnych) oraz osoby dotychczas niepracujące (361 osób, czyli 11,2% ogółu bezrobotnych). Najmniej liczne grupy bezrobotnych stanowiły osoby legitymujące się bardzo długim stażem pracy. W przypadku osób, które przepracowały od 20 do 30 lat liczba bezrobotnych wyniosła, wg stanu na koniec czerwca 2018 roku, 288 osób, a ich udział kształtował się na poziomie 8,9%. Najmniej osób bezrobotnych posiadało doświadczenie zawodowe w wymiarze powyżej 30 lat pracy - zaledwie 106 osób (3,3%).



Źródło: Opracowanie własne

Szczegółowe zmiany, jakie zaszły w ciągu ostatnich 12 miesięcy w strukturze osób bezrobotnych ze względu na staż pracy, ilustruje poniższy wykres.



Źródło: Opracowanie własne

II. Realizacja zadań z zakresu usług rynku pracy

1. Pośrednictwo pracy

W II kwartale roku 2018 pracodawcy zgłosili łącznie 1393 miejsca pracy i aktywizacji zawodowej. Oferty podjęcia pracy na podstawie umów o pracę lub umów cywilnoprawnych bez finansowego wsparcia Urzędu, czyli tzw. oferty niesubsydiowane stanowiły 83,2% wszystkich ofert (1159 stanowisk pracy). Na oferowane stanowiska skierowano 373 osób bezrobotnych, z czego pracodawcy potwierdzili zatrudnienie 16 osób. Oferty aktywizacji zawodowej realizowane przez pracodawców na podstawie umów o dofinansowanie zawartych z Urzędem, czyli tzw. oferty subsydiowane stanowiły 16,8% wszystkich ofert (234 stanowiska pracy). Na oferowane miejsca aktywizacji zawodowej wydano 499 skierowań. Pracę podjęło 187 osób bezrobotnych.

Najwięcej ofert pracy z II kwartału 2018 roku można zaliczyć do branż:

1. Budownictwo (pomocniczy robotnik budowlany)
2. Usługi (kierowca samochodu osobowego, ciężarowego, mechanik pojazdów samochodowych, stolarz)
3. Handel hurtowy i detaliczny (kasjer, sprzedawca, magazynier)
4. Gastronomia (kucharz, barman, kelner, pomoc kuchenna)
5. Produkcja (ślusarz, frezer, operator obrabiarek CNC, pracownik produkcji).

2. Wizyty w zakładach pracy

Pośrednicy pracy odbyli 12 spotkań w lokalnych firmach, w ramach których promowali działalność Urzędu i pozyskali 1 ofertę pracy. Podczas wizyt pośrednicy pracy informowali o usługach rynku pracy świadczonych przez Urząd oraz dostępnych formach finansowej pomocy dla pracodawców. W trakcie prowadzonych rozmów pracownicy Urzędu pozyskali informacje na temat planów zatrudnieniowych oraz wymagań kwalifikacyjnych niezbędnych na poszczególnych stanowiskach pracy.

3. Targi pracy

W II kwartale 2018 roku odbyła się druga edycja Targów Pracy Powiatu Mieleckiego w których udział wzięło 41 wystawców – przedsiębiorców reprezentujących wiodące branże działające na lokalnym rynku. Dla osób bezrobotnych targi pracy były okazją do rozmów z pracodawcami o możliwości podjęcia pracy. Targi odwiedziło kilka tysięcy osób zainteresowanych zatrudnieniem lub zmianą dotychczasowej pracy na nową. W trakcie targów przedsiębiorcy pozyskali 1090 aplikacji od potencjalnych kandydatów.

4. Zatrudnianie cudzoziemców

W II kwartale pracodawcy złożyli 36 wniosków o wydanie zezwolenia na pracę. Wydano: 10 zaświadczeń o wpisie wniosków do ewidencji, 26 zezwoleń na pracę sezonową a 7 osobom odmówiono wydania zezwolenia. Jednocześnie pracodawcy złożyli 102 oświadczenia o zamiarze powierzenia wykonywania pracy cudzoziemcowi z czego 89 oświadczeń zostało wpisane do ewidencji. Pozostałe oświadczenia pozostały bez rozpatrzenia lub wydano decyzję o odmowie wpisania oświadczenia do ewidencji.

5. Poradnictwo indywidualne

W zakresie poradnictwa indywidualnego udzielono 324 porady indywidualne. Porady dotyczyły likwidowania deficytów w zakresie umiejętności poszukiwania pracy i poruszania się po rynku pracy, pomocy w zaplanowaniu ścieżki kariery zawodowej, a także pomocy w tworzeniu dokumentów aplikacyjnych i w przygotowaniu do rozmów kwalifikacyjnych, wyboru kierunku szkolenia oraz badania predyspozycji do prowadzenia własnej firmy. Testami do diagnozowania zainteresowań, preferencji i predyspozycji zawodowych oraz temperamentu i osobowości przebadano 1 osobę.

6. Grupowe poradnictwo i informacja zawodowa

Zorganizowano 4 edycje zajęć dla 24 osób bezrobotnych. W zajęciach "Biznes plan" przygotowujących do otwarcia i prowadzenia własnej firmy uczestniczyło 10 osób. Wszyscy uczestnicy mieli możliwość skorzystania z indywidualnych konsultacji w zakresie przygotowania wniosku o dotację na rozpoczęcie własnej działalności gospodarczej. Przeprowadzono również zajęcia przygotowujące do rozmowy kwalifikacyjnej dla 4 osób bezrobotnych oraz warsztaty sporządzania poprawnych dokumentów aplikacyjnych dla 10 osób. Dodatkowo przeprowadzono 6 spotkań grupowej informacji zawodowej, w których uczestniczyły 72 osób. Tematyka spotkań dotyczyła możliwości skorzystania z usług oraz instrumentów rynku pracy, a także praw i obowiązków osób bezrobotnych.

7. Szkolenia grupowe

Przeprowadzono postępowania o udzielenie zamówienia publicznego na wyłonienie wykonawców do przeprowadzenia szkoleń w zawodach: opiekun w żłobku lub klubie dziecięcym, spawacz oraz kierowca operator wózków jezdniowych (widłowych).

Na podstawie zawartych umów przeprowadzono w II kwartale szkolenia:

- Opiekun w żłobku lub klubie dziecięcym dla 11 osób,
- Spawanie metodą MAG i metodą TIG dla 8 osób,
- Kierowca operator wózków jezdniowych (widłowych) dla 9 osób.

8. Szkolenia indywidualne

Na szkolenie realizowane pod indywidualne potrzeby pracodawcy w ramach trójstronnej umowy szkoleniowej dotyczącej szkolenia „Kwalifikacja wstępna przyspieszona w zakresie prawa jazdy kat. D” skierowano 1 osobę. Umowa została zawarta pomiędzy Powiatowym Urzędem Pracy w Mielcu, pracodawcą (Miejską Komunikacją Samochodową w Mielcu) oraz instytucją szkoleniową (Ośrodkiem Szkolenia Kierowców „AUTOKURS” Henryk Żelasko z Czermina). Szkolenie zostało zrealizowane za kwotę 1 850,00 złotych.

Zrealizowano także postępowanie o udzielenie zamówienia publicznego na przeprowadzenie szkolenia indywidualnego „Podstawy szycia” dla osoby zamierzającej podjąć działalność gospodarczą. Kurs przeprowadził Zakład Doskonalenia Zawodowego w Rzeszowie za kwotę 1 600,00 złotych.

9. Finansowanie działań ze środków Krajowego Funduszu Szkoleniowego

W II kwartale 2018 roku przeprowadzono drugi nabór wniosków na kształcenie ustawiczne pracowników i pracodawcy. W wyniku naboru pracodawcy złożyli 35 wniosków. Na podstawie wniosków złożonych w obydwu naborach zawarto łącznie 43 umowy na przeszkolenie 285 osób. Łączna wartość dofinansowania wyniosła 397 000,00 złotych.

10. Finansowanie studiów podyplomowych

Kontynuowano finansowanie studiów podyplomowych dla 8 uczestników na podstawie wcześniej zawartych umów. W II kwartale łączne wydatki wyniosły 5 106,17 złotych.

III. Realizacja zadań z zakresu instrumentów rynku pracy

1. Programy finansowane z Funduszu Pracy

Środki Funduszu Pracy na finansowanie w 2018 roku programów na rzecz promocji zatrudnienia, łagodzenia skutków bezrobocia i aktywizacji zawodowej przyznane na podstawie „algorytmu”

LP	WYSZCZEGÓLNIENIE	LIMIT NA 2018 ROK		Planowana liczba aktywizowanych osób (w tym osoby, które rozpoczęły udział w programie w 2017r.)	REALIZACJA PLANU (w tym zobowiązania z 2017r.) (zł)	REALIZACJA PLANU (w tym osoby, które rozpoczęły udział w programie w 2017r.)
		%	Zł			
1	2	3	4	5	6	7
1	prace interwencyjne	32,29%	838 343,81	252	821 200	254
2	staże	51,96%	1 349 000,00	225	1 336 445	230
3	roboty publiczne	4,93%	128 000,00	24	127 115	24
4	szkolenia	7,90%	205 000,00	85	156 000	59
5	dofinansowania studiów podyplomowych	0,96%	25 000,00	9	15 800	8
6	dofinansowania podjęcia działalności gospodarczej	1,54%	40 000,00	2	40 000	2
7	refundacje kosztów wyposażenia lub doposażenia stanowisk pracy	0,00%	0,00	0	0	0
8	stypendia z tytułu dalszej nauki	0,39%	10 000,00	5	0	0
9	badania lekarskie	0,04%	1 000,00	5	450	4
	RAZEM	100,00%	2 596 343,81	607	2 497 010	581

Środki Funduszu Pracy na finansowanie w 2018 roku refundacji kosztów zatrudnienia osób bezrobotnych do 30 roku życia (art. 150f ustawy) ("zatrudnienie 30 minus")

LP	WYSZCZEGÓLNIENIE	LIMIT NA 2018 ROK		Planowana liczba aktywizowanych osób	REALIZACJA PLANU (kwota)	REALIZACJA PLANU (osoby)
		% plan	w zł			
1	2	3	4	5	6	7
1	refundacje wynagrodzeń, nagród i składek na ubezpieczenia społeczne	100,00%	4 315 100,00	532	3 947 600	532
	RAZEM	100,00%	4 315 100,00	532	3 947 600	532

Środki finansowane z rezerwy Ministra Rodziny, Pracy i Polityki Społecznej pozyskane na realizację programu „Program regionalny – osoby długotrwale bezrobotne w wieku 30-50 lat”

LP	WYSZCZEGÓLNIENIE	LIMIT NA 2018 ROK		Planowana liczba aktywizowanych osób	REALIZACJA PLANU (kwota)	REALIZACJA PLANU (osoby)
		% plan	w zł			
1	2	3	4	5	6	7
1	dofinansowanie podejmowania działalności gospodarczej	37,86%	800 000,00	40	40 000	2
2	refundacja kosztów wyposażenia i doposażenia stanowiska pracy	25,56%	540 000,00	30	18 000	1
3	staże	20,82%	440 000,00	70	156 520	24
4	prace interwencyjne	8,99%	190 000,00	40	42 910	10
5	roboty publiczne	5,35%	113 000,00	21	10 660	2
6	szkolenia	1,42%	30 000,00	12	0	0
	RAZEM	100,00%	2 113 000,00	213	268 090	39

Środki finansowane z rezerwy Ministra Rodziny, Pracy i Polityki Społecznej pozyskane na realizację programu „Rezerwa 2018 – osoby długotrwale bezrobotne”

LP	WYSZCZEGÓLNIENIE	LIMIT NA 2018 ROK		Planowana liczba aktywizowanych osób	REALIZACJA PLANU (kwota)	REALIZACJA PLANU (osoby)
		% plan	w zł			
1	2	3	4	5	6	7
1	dofinansowanie podejmowania działalności gospodarczej	92,37%	460 000,00	23	20 000	1
2	szkolenia	7,63%	38 000,00	7	0	0
	RAZEM	100,00%	498 000,00	30	20 000	1

Środki finansowane z rezerwy Ministra Rodziny, Pracy i Polityki Społecznej pozyskane na realizację programu „Rezerwa 2018 – 45 lat i powyżej”

LP	WYSZCZEGÓLNIENIE	LIMIT NA 2018 ROK		Planowana liczba aktywizowanych osób	REALIZACJA PLANU (kwota)	REALIZACJA PLANU (osoby)
		% plan	w zł			
1	2	3	4	5	6	7
1	dofinansowanie podejmowania działalności gospodarczej	33,33%	100 000,00	5	20 000	1
2	staże	66,67%	200 000,00	30	19 590	3
	RAZEM	100,00%	300 000,00	35	39 590	4

Środki finansowane z rezerwy Ministra Rodziny, Pracy i Polityki Społecznej pozyskane na realizację programu „Rezerwa 2018 – rodzice powracający na rynek pracy”

LP	WYSZCZEGÓLNIENIE	LIMIT NA 2018 ROK		Planowana liczba aktywizowanych osób	REALIZACJA PLANU (kwota)	REALIZACJA PLANU (osoby)
		% plan	w zł			
1	2	3	4	5	6	7
1	dofinansowanie podejmowania działalności gospodarczej	100,00%	500 000,00	25	0	0
	RAZEM	100,00%	500 000,00	25	0	0

Środki finansowane z rezerwy Ministra Rodziny, Pracy i Polityki Społecznej pozyskane na realizację programu „Rezerwa 2018 – ARiMR”

LP	WYSZCZEGÓLNIENIE	LIMIT NA 2018 ROK		Planowana liczba aktywizowanych osób	REALIZACJA PLANU (kwota)	REALIZACJA PLANU (osoby)
		% plan	w zł			
1	2	3	4	5	6	7
1	staże	100,00%	31 400,00	4	31 400	4
	RAZEM	100,00%	31 400,00	4	31 400	4

Środki finansowane z rezerwy Ministra Rodziny, Pracy i Polityki Społecznej pozyskane na realizację programu „Rezerwa 2018 – tereny wiejskie”

LP	WYSZCZEGÓLNIENIE	LIMIT NA 2018 ROK		Planowana liczba aktywizowanych osób	REALIZACJA PLANU (kwota)	REALIZACJA PLANU (osoby)
		% plan	w zł			
1	2	3	4	5	6	7
1	dofinansowanie podejmowania działalności gospodarczej	11,74%	100 000,00	5	0	0
2	refundacja kosztów wyposażenia i doposażenia stanowiska pracy	42,27%	360 000,00	20	0	0
3	staże	25,36%	216 000,00	40	0	0
4	roboty publiczne	20,63%	175 700,00	25	0	0
	RAZEM	100,00%	851 700,00	90	0	0

2. Programy finansowane z Europejskiego Funduszu Społecznego

Projekt pozakonkursowy pn. "Aktywizacja osób młodych pozostających bez pracy w powiecie mieleckim (III)" realizowany w ramach Programu Operacyjnego Wiedza Edukacja Rozwój

LP	WYSZCZEGÓLNIENIE	LIMIT NA 2018 ROK		Planowana liczba aktywizowanych osób	REALIZACJA PLANU (kwota)	REALIZACJA PLANU (osoby)
		% plan	w zł			
1	2	3	4	5	6	7
1	dofinansowanie podejmowania działalności gospodarczej	24,62%	760 000,00	38	534 460	28
2	staże	32,56%	1 005 178,86	154	926 870	159
3	bony na zasiedlenie	13,22%	408 000,00	51	216 000	28
4	refundacja kosztów wyposażenia i doposażenia stanowiska pracy	29,60%	913 530,33	50	0	0
	RAZEM	100,00%	3 086 709,19	293	1 677 330	215

Projekt pozakonkursowy pn. "Aktywizacja osób powyżej 29 roku życia pozostających bez pracy w powiecie mieleckim (IV)" realizowany w ramach Regionalnego Programu Operacyjnego Województwa Podkarpackiego na lata 2014 - 2020

LP	WYSZCZEGÓLNIENIE	LIMIT NA 2018 ROK		Planowana liczba aktywizowanych osób	REALIZACJA PLANU (kwota)	REALIZACJA PLANU (osoby)
		% plan	w zł			
1	2	3	4	5	6	7
1	dofinansowania podjęcia działalności gospodarczej	49,78%	700 000,00	35	395 100	20
2	refundacje kosztów wyposażenia lub doposażenia stanowisk pracy	50,22%	706 147,00	39	483 110	27
	RAZEM	100,00%	1 406 147,00	74	878 210	47

Projekt konkursowy pn. „Przygotowani do pracy” współfinansowany z Europejskiego Funduszu Społecznego w ramach Regionalnego Programu Operacyjnego Województwa Podkarpackiego na lata 2014-2020, Oś priorytetowa VII Regionalny Rynek Pracy, Działanie 7.1 – Poprawa sytuacji osób bezrobotnych na rynku pracy – projekty konkursowe.

LP	WYSZCZEGÓLNIENIE	LIMIT NA 2018 ROK		Planowana liczba aktywizowanych osób	REALIZACJA PLANU (kwota)	REALIZACJA PLANU (osoby)
		% plan	w zł			
1	2	3	4	5	6	7
1	szkolenia	0,00%	0,00	0	0	0
2	staże	100,00%	373 230,00	69	245 854	65
	RAZEM	100,00%	373 230,00	69	245 854	65

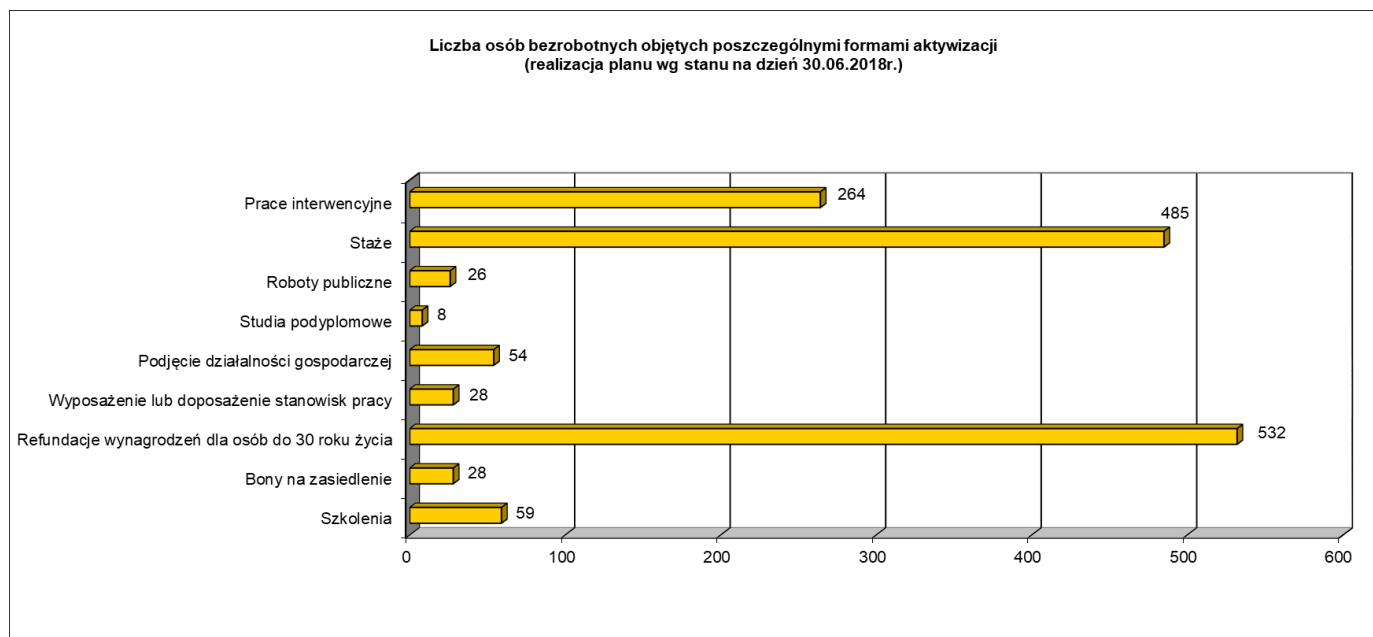
3. Programy finansowane ze środków Państwowego Funduszu Rehabilitacji Osób Niepełnosprawnych

LP	WYSZCZEGÓLNIENIE	LIMIT NA 2018 ROK		Planowana liczba aktywizowanych osób	REALIZACJA PLANU (kwota)	REALIZACJA PLANU (osoby)
		% plan	w zł			
1	zwrot kosztów wyposażenia miejsc pracy	100,00%	35 000,00	1	0	0
	RAZEM	100,00%	35 000,00	1	0	0

4. Razem realizowane programy na rzecz aktywizacji lokalnego rynku pracy

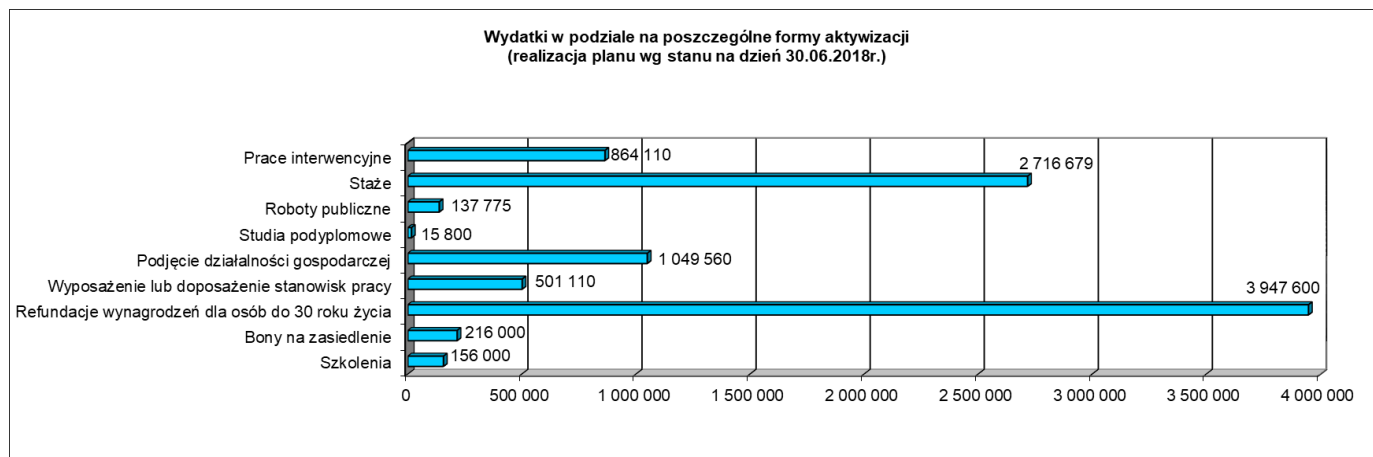
LP	WYSZCZEGÓLNIENIE	LIMIT NA 2018 ROK		Planowana liczba aktywizowanych osób (w tym osoby, które rozpoczęły udział w programie w 2016r)	REALIZACJA PLANU (w tym zobowiązania z 2016r) (kwota)	REALIZACJA PLANU (osoby) (w tym osoby, które rozpoczęły udział w programie w 2016r)
		% plan	w zł			
	OGÓŁEM	100,00%	16 106 630,00	1 973	9 605 084	1 488

5. Liczba osób bezrobotnych objętych poszczególnymi formami aktywizacji



Źródło: Opracowanie własne

6. Realizacja planu wydatków w podziale na poszczególne formy aktywizacji



Źródło: Opracowanie własne

7. Pozyskiwanie środków

1. Na wniosek PUP w Mielcu z dnia 16.03.2018 roku na kwotę 830 000zł, decyzją z dnia 25.04.2018r. MRPiPS przyznał z rezerwy ministra właściwego do spraw pracy dodatkowe środki Funduszu Pracy w kwocie 498 000zł na realizację programów na rzecz promocji zatrudnienia, łagodzenia skutków bezrobocia i aktywizacji zawodowej w formie dofinansowania podejmowania działalności gospodarczej i staży dla osób długotrwale bezrobotnych.
2. Na wniosek PUP w Mielcu z dnia 16.03.2018 roku na kwotę 500 000zł, decyzją z dnia 25.04.2018r. MRPiPS przyznał z rezerwy ministra właściwego do spraw pracy dodatkowe środki Funduszu Pracy w kwocie 300 000zł na realizację programów na rzecz promocji zatrudnienia, łagodzenia skutków bezrobocia i aktywizacji zawodowej w formie dofinansowania podejmowania działalności gospodarczej dla osób bezrobotnych w wieku 45 lat i powyżej.
3. Na wniosek PUP w Mielcu z dnia 16.03.2018 roku na kwotę 500 000zł, decyzją z dnia 25.04.2018r. MRPiPS przyznał z rezerwy ministra właściwego do spraw pracy dodatkowe środki Funduszu Pracy w kwocie 500 000zł na realizację programów na rzecz promocji zatrudnienia, łagodzenia skutków bezrobocia i aktywizacji zawodowej w formie dofinansowania podejmowania działalności gospodarczej dla bezrobotnych rodziców powracających na rynek pracy oraz bezrobotnych opiekunów osób niepełnosprawnych.
4. Na wniosek PUP w Mielcu z dnia 16.03.2018 roku na kwotę 31 400zł, decyzją z dnia 25.04.2018r. MRPiPS przyznał z rezerwy ministra właściwego do spraw pracy dodatkowe środki Funduszu Pracy w kwocie 31 400zł na realizację programów na rzecz promocji zatrudnienia, łagodzenia skutków bezrobocia i aktywizacji zawodowej w formie staży w placówkach Agencji Restrukturyzacji i Modernizacji Rolnictwa.
5. Na wniosek PUP w Mielcu z dnia 18.05.2018 roku na kwotę 2 937 000zł, decyzją z dnia 22.06.2018r. MRPiPS przyznał z rezerwy ministra właściwego do spraw pracy dodatkowe środki Funduszu Pracy w kwocie 851 700zł na realizację programów na rzecz promocji zatrudnienia, łagodzenia skutków bezrobocia i aktywizacji zawodowej w formie dofinansowania podejmowania działalności gospodarczej, refundacji kosztów wyposażenia i doposażenia stanowiska pracy, staży i robót publicznych dla osób bezrobotnych zamieszkujących na wsi.

8. Zadania wykonywane przy realizacji wszystkich programów i projektów w zakresie promocji zatrudnienia i aktywizacji lokalnego rynku pracy

Forma aktywizacji	Przyjęte wnioski o zawarcie umowy				Podpisane umowy			
	liczba wniosków		liczba osób		Liczba umów		liczba osób	
	II kw.	2018r.	II kw.	2018r.	II kw.	2018r.	II kw.	2018r.
prace interwencyjne	32	117	42	167	35	76	42	92
roboty publiczne	11	22	15	37	7	13	16	26
staże	83	326	102	399	49	234	54	258
dofinansowanie podejmowania działalności gospodarczej	41	93	41	93	45	54	45	54
refundacja kosztów wyposażenia i doposażenia stanowiska pracy	28	74	29	89	23	26	25	28
bon na zasiedlenie	13	35	13	35	12	28	12	28
rehabilitacja zawodowa osób niepełnosprawnych: zwroty kosztów wyposażenia stanowisk pracy	0	0	0	0	0	0	0	0
RAZEM	208	667	242	820	171	431	194	486

IV. Podsumowanie

Powiatowy Urząd Pracy w Mielcu konsekwentnie realizował działania na rzecz promocji zatrudnienia i aktywizacji osób bezrobotnych zgodnie z przyjętym planem. Z kwoty ponad 16 milionów złotych pozyskanych na pomoc osobom bezrobotnym oraz wsparcie lokalnych przedsiębiorców w tworzeniu nowych miejsc pracy, zaangażowanych zostało blisko 10 milionów złotych. Łącznie ze zobowiązaniami z ubiegłego roku (licząc osoby, które rozpoczęły aktywizację w 2017 roku i kontynuowały udział w programach w 2018 roku), z możliwości pomocy ze strony Urzędu skorzystało w I półroczu 2018 roku 1488 osób.

Warto zauważyć, że sytuacja na lokalnym rynku pracy ulega systematycznej poprawie. Jako pozytywne zjawisko należy odnotować fakt, że na przestrzeni ostatniego roku zmniejszył się udział osób w wieku do 25 lat (o 0,3 p.p.) oraz bezrobotnych powyżej 50 roku życia (o 1,8 p.p.) w strukturze bezrobotnych ogółem. Korzystna koniunktura gospodarcza oraz rozwój lokalnych firm sprawia, że osoby młode wchodzące na rynek pracy, a także osoby, które ukończyły 50 lat mają większe możliwości podjęcia zatrudnienia. Jednocześnie zdecydowanie zmniejszyła się liczba osób bezrobotnych posiadających wykształcenie na poziomie gimnazjalnym lub niższym. W czerwcu 2017 roku w Urzędzie zarejestrowanych było blisko 750 osób, które ukończyły kształcenie na poziomie gimnazjalnym lub podstawowym, co stanowiło 19% wszystkich bezrobotnych. Po upływie roku w ewidencji pozostawało 571 osób w tej kategorii, a ich udział w ogólnej liczbie zarejestrowanych spadł do poziomu 17,7%. Systematyczne zmiany w tym zakresie potwierdzają z jednej strony wzrost poziomu wykształcenia społeczeństwa, w szczególności osób młodych, które decydują się na ukończenie studiów, a z drugiej strony na stopniowe wycofywanie się z rynku pracy i przechodzenie na emeryturę osób starszych i gorzej

wykształconych. Zdecydowanie pozytywnie należy również ocenić wyraźne zmniejszenie się liczby osób długotrwale bezrobotnych. W ciągu ostatnich 12 miesięcy odnotowano nominalny spadek liczby długotrwale bezrobotnych o 629 osób, a ich udział w strukturze bezrobotnych ogółem zmniejszył się o 6,4 punktu procentowego do poziomu 52,2%. Należy zwrócić także uwagę na stopniowy wzrost w strukturze bezrobotnych ogółem liczby osób, które pozostają bez pracy krócej niż 3 miesiące. Oznacza to, że od momentu rejestracji w urzędzie pracy do chwili znalezienia pracy i ponownego zatrudnienia upływa nie więcej niż 3 miesiące. Szybki powrót na rynek pracy ogranicza zjawisko przyzwyczajania się do pozostawania bez pracy, a także zmniejsza koszty wypłat zasiłków dla osób bezrobotnych. Potwierdzeniem jest fakt, że w I półroczu 2018 roku przeznaczono na zasiłki dla osób bezrobotnych o 460 000 zł mniej niż w analogicznym okresie ubiegłego roku.

Podsumowując należy stwierdzić, że systematyczna praca na rzecz osób znajdujących się w najtrudniejszej sytuacji na rynku pracy, w tym w szczególności osób długotrwale bezrobotnych a także zaangażowanie wszystkich pracowników Urzędu w wykonywanie powierzonych zadań, pozwalają na skuteczne i efektywne oddziaływanie Powiatowego Urzędu Pracy w Mielcu na lokalny rynek pracy.