



Powiatowy Urząd Pracy
Mielec



Centrum
Aktywizacji
Zawodowej

POWIAT MIELECKI



PO.0322-20-MPX/19

Mielec, 2020-02-20

Sprawozdanie z działalności Powiatowego Urzędu Pracy w Mielcu za 2019 rok

Szanowni Państwo,

Przedstawiam sprawozdanie z działalności Powiatowego Urzędu Pracy w Mielcu w 2019 roku. W opracowaniu znajdują się podstawowe informacje dotyczące sytuacji na lokalnym rynku pracy oraz analiza struktury bezrobocia w powiecie mieleckim według stanu na koniec roku. Zaprezentowane zostały również informacje o najważniejszych działaniach podejmowanych w ciągu całego 2019 roku na rzecz promocji zatrudnienia oraz aktywizacji zawodowej osób bezrobotnych w tym dane dotyczące pośrednictwa pracy i poradnictwa zawodowego, szkoleń zawodowych, wykorzystania środków Krajowego Funduszu Szkoleniowego oraz realizacji programów rynku pracy finansowanych z funduszy krajowych i środków Unii Europejskiej.

Rynek pracy powiatu mieleckiego zaliczany jest do grona tych, na których najłatwiej i najszybciej można znaleźć zatrudnienie. Stopa bezrobocia na koniec roku kształtowała się na poziomie 4,3%. Deficyt rąk do pracy odczuwany jest w większości branż a lokalny rynek pracy ma w dużej mierze cechy charakterystyczne dla rynku pracownika. Nadal jednak istotną rolę odgrywa działalność i pomoc oferowana przez Powiatowy Urząd Pracy w Mielcu, który wspiera tworzenie nowych miejsc pracy i stwarza warunki do aktywizacji zawodowej osób bezrobotnych. Potwierdzają to efekty pracy Urzędu. W 2019 roku pomocą objęliśmy blisko 1500 osób bezrobotnych a łączne wydatki na usługi i instrumenty rynku pracy przekroczyły 10 milionów złotych.

Zapraszam do szczegółowego zapoznania się z przedstawionymi informacjami.

Grzegorz Durak
Dyrektor
Powiatowego Urzędu Pracy w Mielcu

Spis treści:

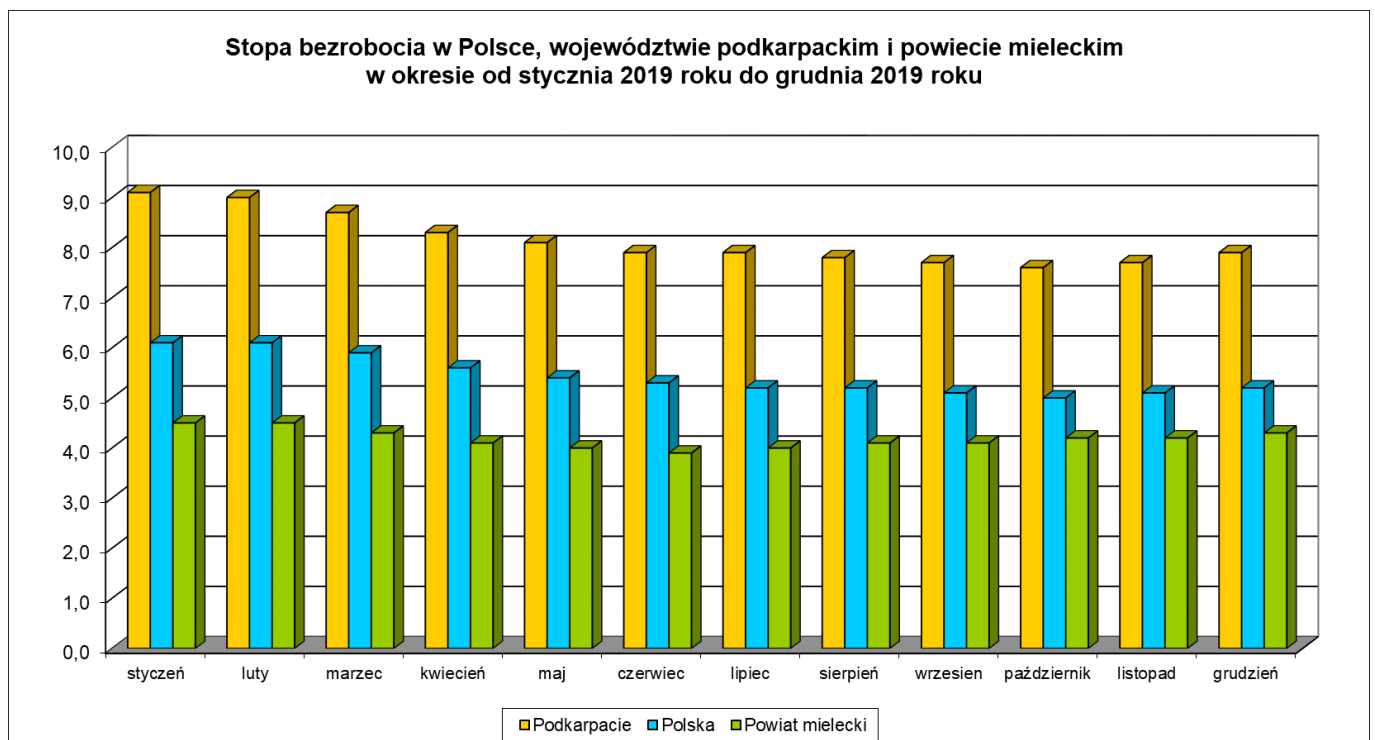
I. Ogólna sytuacja na lokalnym rynku pracy	5
1. Stopa bezrobocia	5
2. Struktura bezrobotnych według wieku	6
3. Struktura bezrobotnych według wykształcenia	7
4. Struktura bezrobotnych według czasu pozostawania bez pracy	8
5. Struktura bezrobotnych według posiadanego stażu pracy	9
II. Realizacja zadań z zakresu usług rynku pracy	10
1. Pośrednictwo pracy	10
2. Wizyty w zakładach pracy	10
3. Targi pracy	10
4. Zatrudnianie cudzoziemców	11
5. Poradnictwo indywidualne	11
6. Grupowe poradnictwo zawodowe i preorientacja zawodowa	11
7. Szkolenia grupowe	12
8. Szkolenia indywidualne	12
9. Finansowanie studiów podyplomowych.....	13
10. Finansowanie działań ze środków Krajowego Funduszu Szkoleniowego	13
III. Realizacja zadań z zakresu instrumentów rynku pracy.....	13
1. Programy finansowane z Funduszu Pracy	13
2. Programy finansowane z rezerwy Ministra Rodziny, Pracy i Polityki Społecznej	14
3. Programy finansowane z Europejskiego Funduszu Społecznego	14
4. Programy finansowane z Państwowego Funduszu Rehabilitacji Osób Niepełnosprawnych	15
5. Razem realizowane programy na rzecz aktywizacji lokalnego rynku pracy	15
6. Pozyskiwanie dodatkowych środków	15
7. Zadania wykonywane przy realizacji wszystkich programów i projektów w zakresie promocji zatrudnienia i aktywizacji lokalnego rynku pracy	17
8. Realizacja planu wydatków w podziale na poszczególne formy aktywizacji.....	17
9. Liczba osób bezrobotnych objętych poszczególnymi formami aktywizacji	18
IV. Finansowanie pozostałych zadań fakultatywnych.....	18
V. Podsumowanie.....	19

I. Ogólna sytuacja na lokalnym rynku pracy

Na koniec 2019 roku w ewidencji bezrobotnych zarejestrowanych było 2849 osób bezrobotnych oraz 71 osób poszukujących pracy. W stosunku do danych z końca poprzedniego kwartału liczba bezrobotnych zwiększyła się o 104 osoby (wzrost o 3,8%), natomiast w porównaniu do danych z analogicznego okresu ubiegłego roku, liczba bezrobotnych była mniejsza o 46 osób (spadek rok do roku o 1,6%). W ogólnej liczbie bezrobotnych 521 osób (18,3%) posiadało prawo do zasiłku. W okresie ostatnich 12 miesięcy liczba osób uprawnionych do pobierania zasiłku uległa zwiększeniu o 56 osób (wzrost o 12,0%). Bezrobotne kobiety stanowiły blisko 55% ogółu bezrobotnych (1555 osób). Spadek w ujęciu nominalnym o 110 osób (w porównaniu do danych z końca grudnia 2018 roku) przełożył się na zmniejszenie udziału bezrobotnych kobiet w ogólnej liczbie bezrobotnych o 2,9 punktu procentowego.

1. Stopa bezrobocia

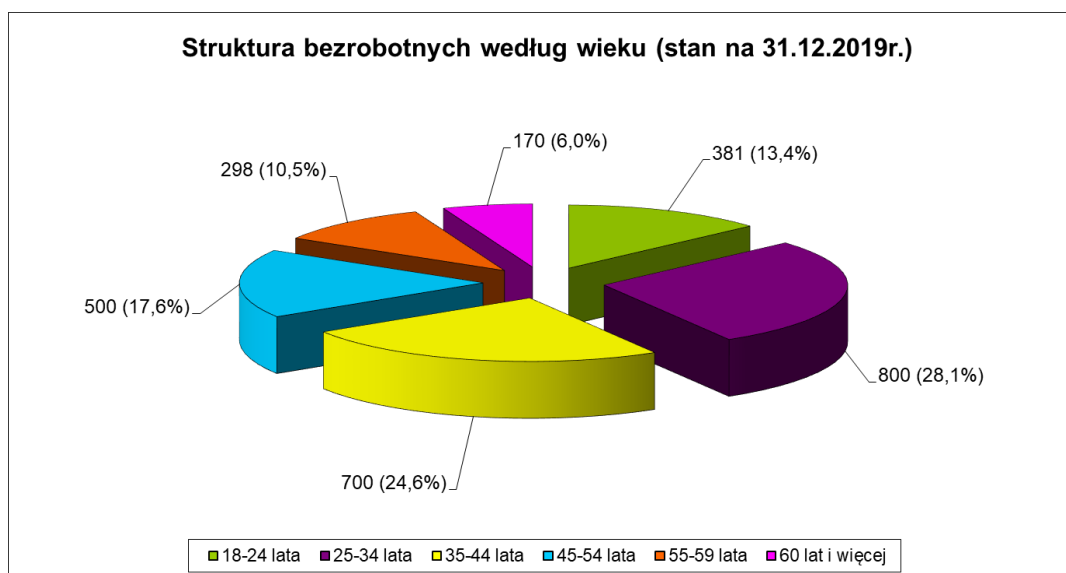
Stopa bezrobocia na koniec grudnia 2019 r. wyniosła dla powiatu mieleckiego 4,3% i była to najniższa stopa bezrobocia wśród powiatów ziemskich województwa podkarpackiego. Poziom bezrobocia obserwowany w powiecie mieleckim był zdecydowanie niższy niż średnia dla całego województwa podkarpackiego, która na koniec IV kwartału 2019 roku wynosiła 7,9% oraz niższy o 0,9 punkt procentowego niż przeciętna stopa bezrobocia w Polsce, która na koniec grudnia kształtowała się na poziomie 5,2%.



Źródło: Opracowanie własne

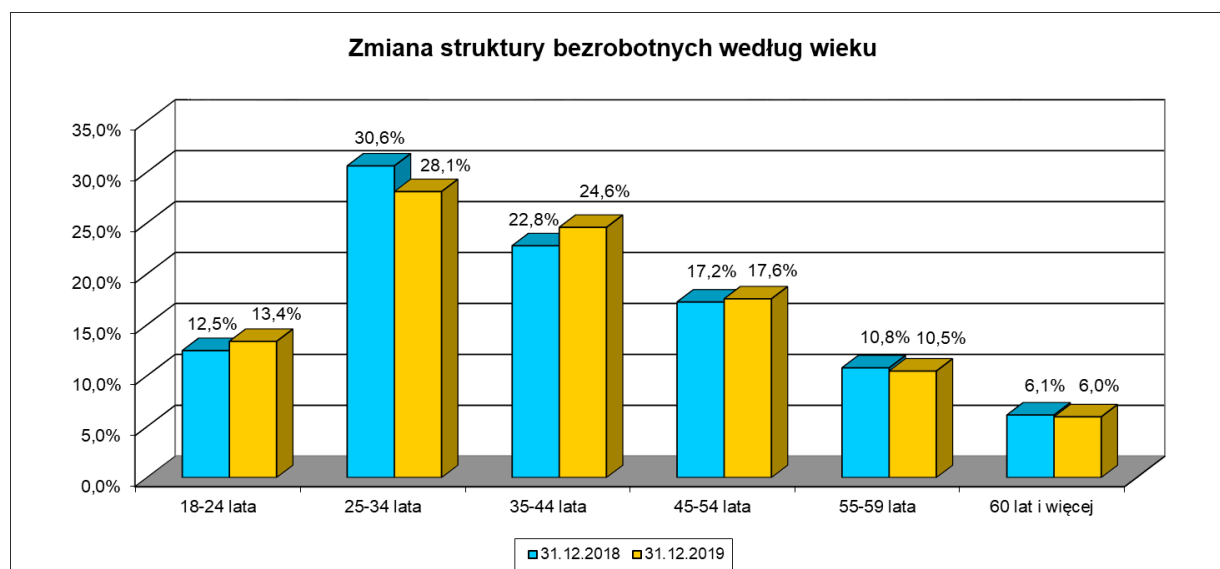
2. Struktura bezrobotnych według wieku

Na koniec IV kwartału 2019r. najliczniejszą grupę osób bezrobotnych zarejestrowanych w Urzędzie stanowiły osoby w wieku 25-34 lat (800 osób, co odpowiadało 28,1% ogółu bezrobotnych). Jednocześnie jest to grupa, której udział w strukturze bezrobotnych ogółem zmniejszył się w ostatnim roku najbardziej. Na drugim miejscu znalazła się grupa osób w wieku 35-44 lat (700 osób – 24,6%) a na trzecim miejscu były osoby w wieku 45-54 lat (500 osób - 17,6%). Osoby w wieku 18-24 lat w strukturze osób bezrobotnych miały udział na poziomie 13,4% (381 osób). Udział osób bezrobotnych w wieku 55-59 lat w strukturze ogółem był nieco niższy niż w ubiegłym roku i kształtował się na poziomie 10,5% (298 osób). Minimalny procentowy spadek liczby bezrobotnych odnotowano także wśród osób w wieku powyżej 60 roku życia. Na koniec grudnia 2019 roku liczba najstarszych bezrobotnych wynosiła 170 osób, a ich udział w strukturze zmniejszył się do poziomu 6,0%.



Źródło: Opracowanie własne

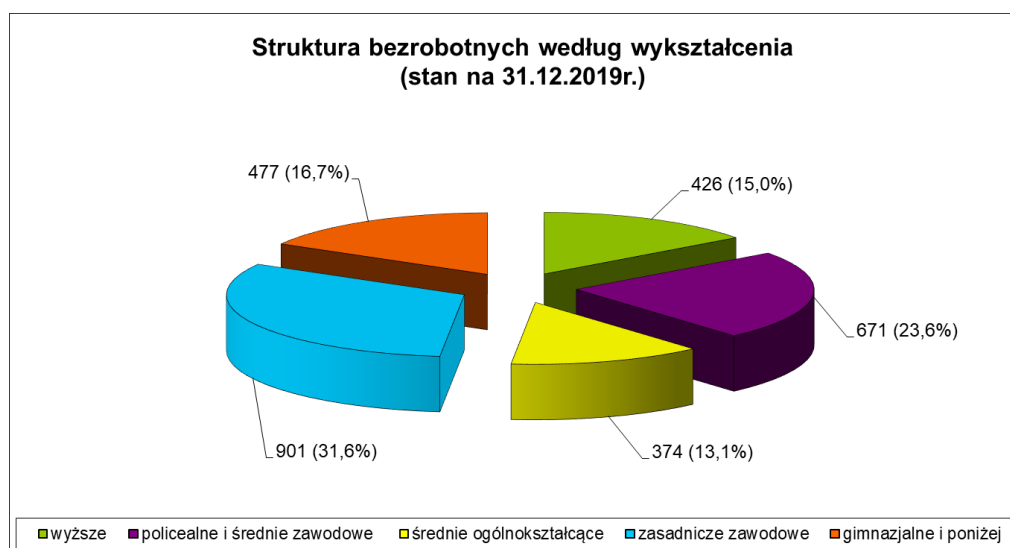
Szczegółowe zmiany, jakie zaszły w ciągu ostatnich 12 miesięcy w strukturze wiekowej zarejestrowanych osób bezrobotnych, ilustruje poniższy wykres.



Źródło: Opracowanie własne

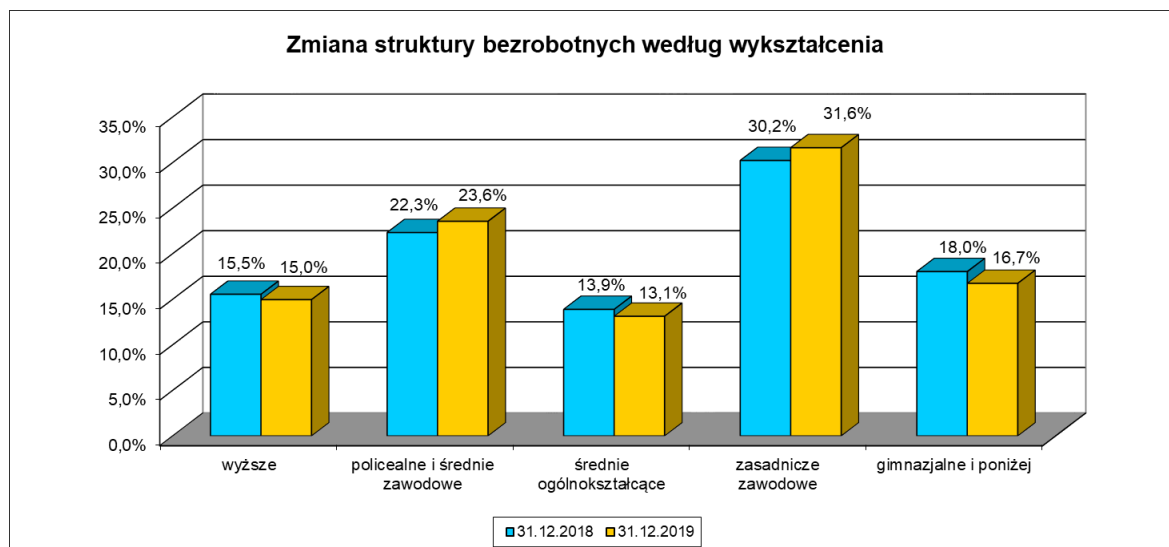
3. Struktura bezrobotnych według wykształcenia

Analizując strukturę osób bezrobotnych ze względu na poziom wykształcenia, można zauważyć, że najliczniejszą grupę bezrobotnych stanowiły osoby legitymujące się wykształceniem zasadniczym zawodowym. Ich udział w ogólnej liczbie bezrobotnych zwiększył się i na koniec IV kwartału 2019 roku wynosił 31,6% (901 osób). Drugą, co do wielkości grupą osób bezrobotnych były osoby z wykształceniem policealnym i średnim zawodowym. Ich udział w ogólnej liczbie bezrobotnych był na poziomie 23,6% (671 osób). Na trzecim miejscu znalazły się osoby z wykształceniem gimnazjalnym i poniżej. Na koniec grudnia 2019 roku grupa ta liczyła 477 osób a jej udział w ogólnej liczbie bezrobotnych w ciągu ostatniego roku zmniejszył się o 1,3 punktu procentowego do poziomu 16,7%. Grupa bezrobotnych posiadających wykształcenie wyższe stanowiła 15,0% ogółu bezrobotnych (426 osób). Najmniej liczną grupę bezrobotnych stanowiły osoby legitymujące się wykształceniem średnim ogólnokształcącym (374 osoby - 13,1%).



Źródło: Opracowanie własne

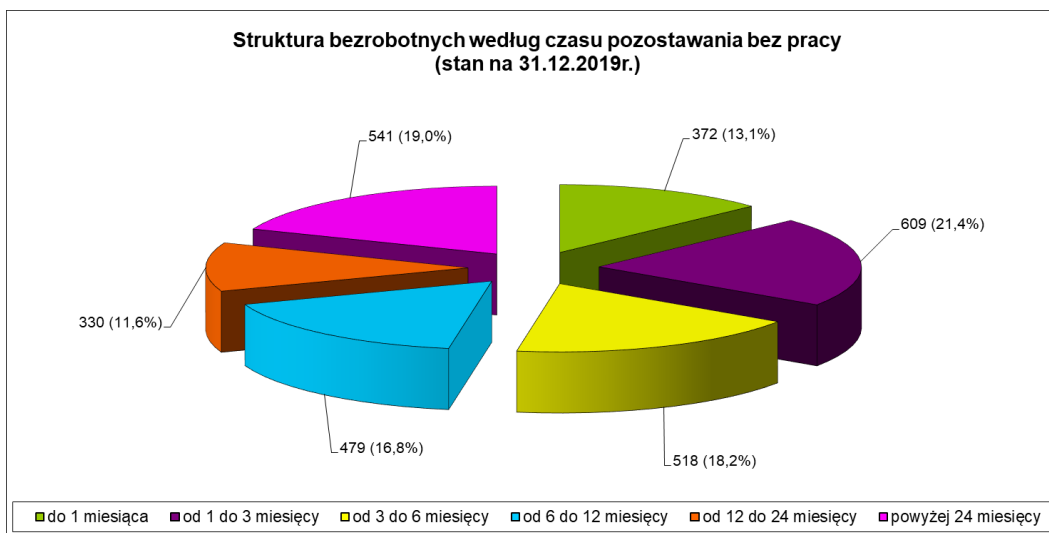
Szczegółowe zmiany, jakie zaszły w ciągu ostatnich 12 miesięcy w strukturze wykształcenia zarejestrowanych osób bezrobotnych, ilustruje poniższy wykres.



Źródło: Opracowanie własne

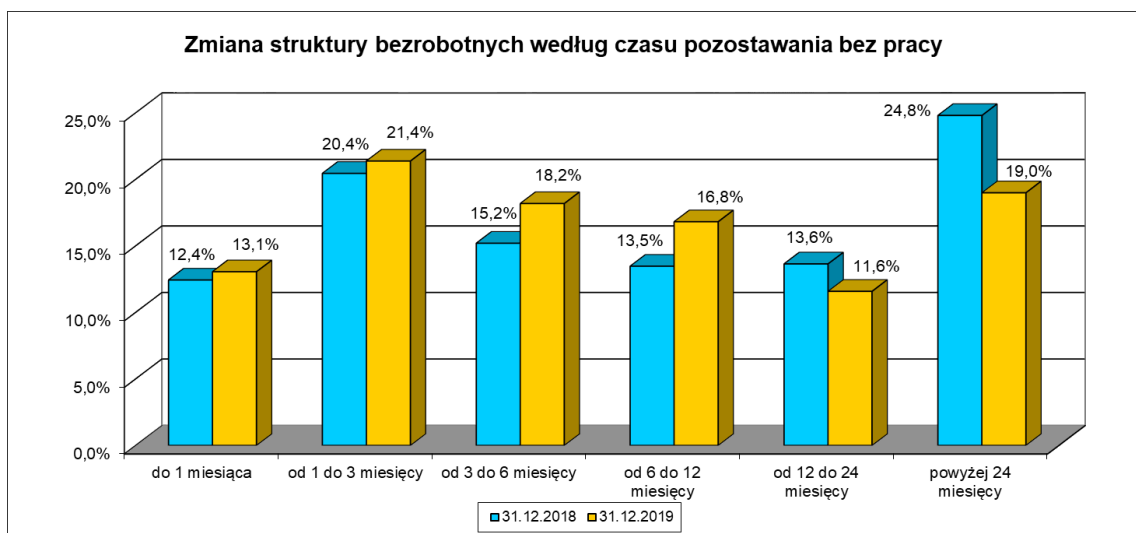
4. Struktura bezrobotnych według czasu pozostawania bez pracy

W końcu IV kwartału 2019r. w ewidencji Urzędu pozostawało 871 osób (30,6% ogółu bezrobotnych), które były bez pracy powyżej 12 miesięcy, z czego osoby niepracujące powyżej 24 miesięcy stanowiły 62,1% ogółu pozostających bez zatrudnienia powyżej 1 roku. Szczegółowa analiza populacji bezrobotnych niepracujących powyżej 1 roku wskazuje, że ze względu na wiek najliczniejsze grupy tworzyły osoby w przedziałach wiekowych: 25–34 lata (256 osób), 35–44 lata (213 osób) oraz 45–54 lata (166 osób). Pod względem poziomu wykształcenia grupa bezrobotnych niepracująca powyżej 1 roku była najliczniej reprezentowana przez osoby z wykształceniem zasadniczym zawodowym - 258 osób. Pod tym względem w najgorszej sytuacji były osoby z wykształceniem gimnazjalnym i poniżej, ponieważ ponad 35% z nich (168 osób) pozostawało bez pracy powyżej 1 roku, a w najlepszej sytuacji były osoby z wykształceniem policealnym, średnim zawodowym oraz zasadniczym zawodowym, gdyż tylko około 28% poszukiwało zatrudnienia dłużej niż 1 rok.



Źródło: Opracowanie własne

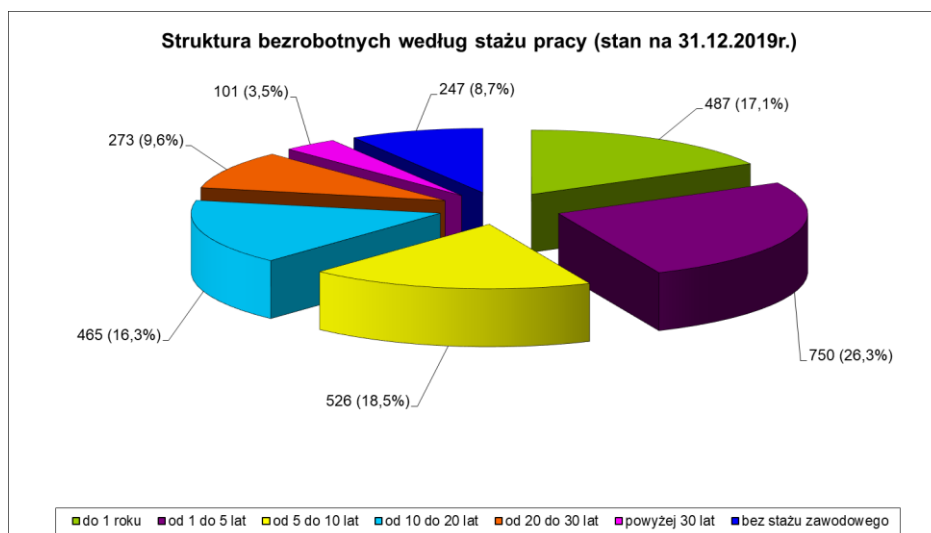
Szczegółowe zmiany, jakie zaszły w ciągu ostatnich 12 miesięcy w strukturze osób bezrobotnych ze względu na czas pozostawania bez pracy, ilustruje poniższy wykres.



Źródło: Opracowanie własne

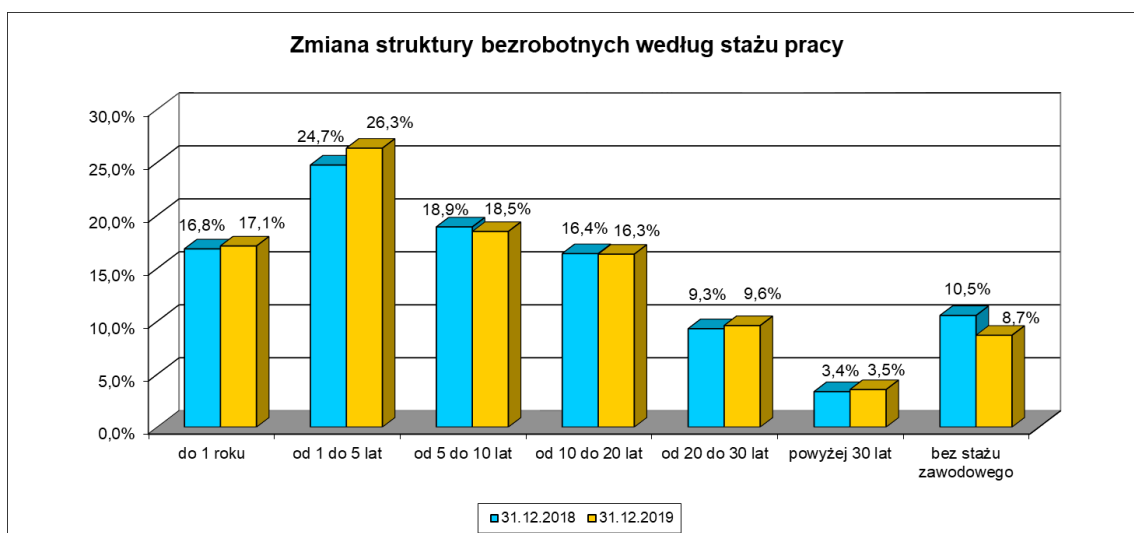
5. Struktura bezrobotnych według posiadanego stażu pracy

Analizując strukturę osób bezrobotnych ze względu na staż pracy można zauważyć, że najliczniejszą grupę bezrobotnych stanowiły osoby posiadające staż od 1 do 5 lat - 750 osób (26,3%). Drugą, co do wielkości grupą były osoby ze stażem od 5 do 10 lat. Ich udział w ogólnej liczbie bezrobotnych wynosił 18,5% (526 osób). Na trzecim miejscu znalazła się grupa osób ze stażem do 1 roku. Na koniec 2019 roku grupa ta liczyła 487 osób (17,1%). W dalszej kolejności znalazły się osoby ze stażem od 10 do 20 lat (465 osób - 16,3% wszystkich bezrobotnych) oraz osoby, które przepracowały od 20 do 30 lat (273 osoby, czyli 9,6% ogółu bezrobotnych). W przypadku osób dotychczas niepracujących liczba bezrobotnych według stanu na koniec grudnia 2019 roku wynosiła 247 osób, a ich udział kształtował się na poziomie 8,7%. Najmniej liczną grupę bezrobotnych stanowiły osoby legitymujące się bardzo długim stażem pracy w wymiarze powyżej 30 lat pracy. Na koniec 2019 roku w ewidencji Urzędu pozostawało 101 takich osób (3,5%).



Źródło: Opracowanie własne

Szczegółowe zmiany, jakie zaszły w ciągu ostatnich 12 miesięcy w strukturze osób bezrobotnych ze względu na staż pracy, ilustruje poniższy wykres.



Źródło: Opracowanie własne

II. Realizacja zadań z zakresu usług rynku pracy

1. Pośrednictwo pracy

W 2019 roku pracodawcy zgłosili łącznie 5675 miejsc pracy i aktywizacji zawodowej. Oferty podjęcia pracy na podstawie umów o pracę lub umów cywilnoprawnych bez finansowego wsparcia Urzędu, czyli tzw. oferty niesubsydiowane stanowiły 76,2% wszystkich ofert (4323 stanowiska pracy). Na oferowane stanowiska skierowano 708 osób bezrobotnych, z czego pracodawcy potwierdzili zatrudnienie 77 osób. Oferty aktywizacji zawodowej realizowane przez pracodawców na podstawie umów o dofinansowanie zawartych z Urzędem, czyli tzw. oferty subsydiowane stanowiły 23,8% wszystkich ofert (1352 stanowiska pracy). Na oferowane miejsca aktywizacji zawodowej wydano 2034 skierowania. Pracę podjęło 1130 osób bezrobotnych.

Najwięcej ofert pracy w 2019 roku można zaliczyć do branż:

1. Produkcja (operator linii produkcyjnej, operator maszyn i urządzeń, robotnik prac prostych w przemyśle, monter płatowców i śmigłowców, ślusarz, spawacz, operator obrabiarek CNC, robotnik magazynowy),
2. Budownictwo (pomocniczy robotnik budowlany, elektryk),
3. Usługi (sprzątaczką, robotnik gospodarczy, kierowca samochodu ciężarowego, kierowca operator wózków jezdniowych, operator urządzeń telekomunikacyjnych),
4. Handel hurtowy i detaliczny (sprzedawca, magazynier),
5. Gastronomia (kucharz, kelner, pomoc kuchenna).

2. Wizyty w zakładach pracy

W 2019 roku pośrednicy pracy odbyli łącznie 78 spotkań w lokalnych firmach, w ramach których promowali działalność Urzędu i pozyskali 22 oferty pracy na 143 wolne stanowiska. Podczas wizyt pracownicy informowali o usługach rynku pracy świadczonych przez Urząd oraz dostępnych formach pomocy dla pracodawców. W trakcie prowadzonych rozmów pracownicy Urzędu pozyskiwali informacje na temat planów zatrudnieniowych oraz wymagań kwalifikacyjnych niezbędnych na poszczególnych stanowiskach pracy.

3. Targi pracy

W kwietniu 2019 roku odbyła się trzecia edycja Targów Pracy Powiatu Mieleckiego w których udział wzięło ponad 50 wystawców – przedsiębiorców reprezentujących wiodące branże działające na lokalnym rynku. W trakcie targów pracownicy urzędu poprowadzili specjalne warsztaty tematyczne skierowane do pracodawców i osób bezrobotnych

przedstawiając propozycje wsparcia oferowane Urząd. Targi odwiedziło kilka tysięcy osób zainteresowanych zatrudnieniem lub zmianą dotychczasowej pracy na nową.

4. Zatrudnianie cudzoziemców

W 2019 roku przyjęto do realizacji 85 ofert pracy wraz z wnioskiem o wydanie informacji starosty na temat możliwości zaspokojenia potrzeb kadrowych podmiotu powierzającego wykonywanie pracy cudzoziemcowi na 1308 stanowiskach pracy. W wyniku przeprowadzonej rekrutacji wydano 1387 informacji (łącznie z informacjami wydanymi do ofert zgłoszonych w 2018 roku). Dodatkowo w 2019 roku pracodawcy złożyli 507 oświadczeń o zamiarze powierzenia wykonywania pracy cudzoziemcowi, z czego 460 oświadczeń zostało wpisane do ewidencji. Bez rozpatrzenia pozostawiono 18 oświadczeń, 18 oświadczeń umorzono, a w przypadku 10 oświadczeń wydano decyzję o odmowie wpisania oświadczeń do ewidencji.

5. Poradnictwo indywidualne

W zakresie poradnictwa indywidualnego udzielono w 2019 roku łącznie 1344 porady indywidualne. Porady dotyczyły likwidowania deficytów w zakresie umiejętności poszukiwania pracy i poruszania się po rynku pracy, pomocy w zaplanowaniu ścieżki kariery zawodowej, a także pomocy w tworzeniu dokumentów aplikacyjnych i przygotowania do rozmów kwalifikacyjnych, wyboru kierunku szkolenia oraz badania predyspozycji do prowadzenia własnej firmy.

6. Grupowe poradnictwo zawodowe i preorientacja zawodowa

W 2019 roku zorganizowano 16 edycji zajęć dla 93 osób bezrobotnych w tym 9 edycji zajęć "Biznes plan" przygotowujących do otwarcia i prowadzenia własnej firmy, w których uczestniczyło 61 osób. Wszyscy uczestnicy mieli możliwość skorzystania z indywidualnych konsultacji w zakresie przygotowania wniosku o dotację na rozpoczęcie własnej działalności gospodarczej. Przeprowadzono również 7 edycji zajęć dla 32 osób przygotowujących do poszukiwania pracy. Uczestnicy warsztatów zapoznali się ze zmianami zachodzącymi na rynku pracy, sporządzali dokumenty aplikacyjne oraz przygotowywali się do rozmów kwalifikacyjnych z potencjalnymi pracodawcami. Zorganizowano także 40 spotkań grupowej informacji zawodowej, w których uczestniczyło łącznie 460 osób. Tematyka spotkań dotyczyła możliwości korzystania z usług oraz instrumentów rynku pracy, a także praw i obowiązków osób bezrobotnych.

W 2019 roku odbyło się 19 spotkań informacyjnych dla uczniów szkół podstawowych i ponadgimnazjalnych powiatu mieleckiego. Spotkania dotyczyły promocji Targów Pracy Powiatu Mieleckiego, informacji o usługach i instrumentach rynku pracy, przepisów związanych z rejestracją w Urzędzie oraz planowania ścieżki kariery zawodowej. W spotkaniach uczestniczyło łącznie 897 uczniów.

7. Szkolenia grupowe

W 2019 roku zorganizowano szkolenia:

- Podstawy przedsiębiorczości dla 50 bezrobotnych. Szkolenie za kwotę 26955,00 zł przeprowadziła Mielecka Szkoła Biznesu Policealne Studium Zawodowe w Mielcu.
- Operator koparkoładowerek kl. III – wszystkie typy dla 9 osób. Umowę podpisano z Ośrodkiem Szkolenia Zawodowego mgr inż. Jerzy Czerwiński z Rzeszowa. Koszt przeszkolenia wyniósł 22410,00 złotych.
- Kierowca operator wózków jezdniowych dla 21 osób. Szkolenie zrealizowała firma Ośrodek Szkolenia Kierowców „AUTOKURS” Henryk Żelasko z Czermina za kwotę 16380,00 złotych.
- Kadr i płace dla 12 osób. Szkolenie za kwotę 23558,40 złotych przeprowadziła Spółdzielnia Pracy „Oświata” z Rzeszowa.
- Spawanie metodą MAG i metodą TIG dla 8 osób. Umowę podpisano z Zakładem Doskonalenia Zawodowego w Rzeszowie. Koszt szkolenia należny instytucji szkoleniowej został ustalony na kwotę 26040,00 złotych.

8. Szkolenia indywidualne

Na szkolenia realizowane pod indywidualne potrzeby pracodawców oraz osób zamierzających rozpocząć własną działalność gospodarczą skierowano w 2019 roku 7 osób.

Były to następujące szkolenia:

- Barber – szkolenie zostało zrealizowane za kwotę 4800,00 złotych przez instytucję szkoleniową OSTRIA z Warszawy.
- Kurs groomingu – strzyżenie, trzymowanie i pielęgnacja psów zrealizowała firma FHU Magdalena Świrad z Rzeszowa za kwotę 4000,00 złotych.
- Szkolenie przygotowujące do uzyskania świadectwa kwalifikacyjnego w zakresie eksploatacji i dozoru urządzeń, instalacji i sieci grupy I przeprowadził SANNORT z Sandomierza za kwotę 720,00 złotych.
- Kurs fryzjerski – Mr. Barber zrealizowała firma HairXtend Poland Barbara Sikora z Warszawy za kwotę 4500,00 złotych.

- Szkolenie przygotowujące do uzyskania świadectwa kwalifikacyjnego w zakresie eksploatacji i dozoru urządzeń, instalacji i sieci grupy I przeprowadził Zakład Doskonalenia Zawodowego w Rzeszowie za kwotę 720,00 złotych.
- Szkolenie „Torty artystyczne – autorska pracownia” przeprowadziła firma Tortownia.pl Agnieszka Klimczak z Warszawy za kwotę 3490,00 złotych.
- Kurs „Podstaw szycia” za kwotę 2100,00 złotych zrealizował Zakład Doskonalenia Zawodowego w Rzeszowie.

9. Finansowanie studiów podyplomowych

W 2019 roku zawarto 1 umowę na dofinansowanie kosztów studiów podyplomowych oraz kontynuowano 1 umowę zawartą w poprzednim roku. Łączne wydatki na finansowanie studiów podyplomowych wyniosły 3727,33 złotych.

10. Finansowanie działań ze środków Krajowego Funduszu Szkoleniowego

W całym 2019 roku przeprowadzono 5 naborów wniosków na kształcenie ustawiczne pracowników i pracodawcy ze środków limitu podstawowego KFS oraz 2 nabory wniosków w ramach pozyskanych środków rezerwowych. Łącznie w wyniku prowadzonych naborów pracodawcy złożyli 180 wniosków, które zostały poddane ocenie formalnej i merytorycznej. Zawarto łącznie 67 umów na przeszkolenie 318 osób ze środków limitu podstawowego oraz 6 umów na kształcenie 41 osób ze środków rezerwy KFS. Łączna wartość dofinansowania przyznanego pracodawcom wyniosła 570 076,00 złotych.

III. Realizacja zadań z zakresu instrumentów rynku pracy

1. Programy finansowane z Funduszu Pracy

Środki Funduszu Pracy na finansowanie w 2019 roku programów na rzecz promocji zatrudnienia, łagodzenia skutków bezrobocia i aktywizacji zawodowej przyznane na podstawie „algorytmu”

LP	WYSZCZEGÓLNIENIE	LIMIT NA 2019 ROK		Planowana liczba aktywizowanych osób (w tym osoby, które rozpoczęły udział w programie w 2018r.)	REALIZACJA PLANU (w tym zobowiązania z 2018r.) (zł)	REALIZACJA PLANU (w tym osoby, które rozpoczęły udział w programie w 2018r.)
		%	Zł			
1	2	3	4	5	6	7
1	prace interwencyjne	23,73%	520 000,00	175	519 915	207
2	staże	41,20%	902 613,00	230	902 454	248
3	staże - wkład własny do projektu "Nie przegap swojej szansy"	2,54%	55 550,00	0	55 546	0
4	staże - wkład własny do projektu "Szansa na zatrudnienie"	4,87%	106 680,00	0	106 679	0
5	roboty publiczne	16,60%	363 800,00	66	363 326	67
6	szkolenia	9,48%	207 600,00	99	207 340	107
7	dofinansowania studiów podyplomowych	0,17%	3 800,00	2	3 727	2
8	dofinansowania podjęcia działalności gospodarczej	1,37%	30 000,00	2	30 000	2
9	refundacje kosztów wyposażenia lub doposażenia stanowisk pracy	0,00%	0,00	0	0	0
10	stypendia z tytułu dalszej nauki	0,00%	0,00	0	0	0
11	badania lekarskie	0,04%	900,00	5	381	6
	RAZEM	100,00%	2 190 943,00	579	2 189 368	639

2. Programy finansowane z rezerwy Ministra Rodziny, Pracy i Polityki Społecznej

Program aktywizacji zawodowej bezrobotnych będących dłużnikami alimentacyjnymi „Rezerwa 2019 – dłużnicy alimentacyjni”

LP	WYSZCZEGÓLNIENIE	LIMIT NA 2019 ROK		Planowana liczba aktywizowanych osób	REALIZACJA PLANU (kwota)	REALIZACJA PLANU (osoby)
		% plan	w zł			
1	2	3	4	5	6	7
1	roboty publiczne	100,00%	14 000,00	3	13 654	3
	RAZEM	100,00%	14 000,00	3	13 654	3

Program staży w placówkach Agencji Restrukturyzacji i Modernizacji Rolnictwa „Rezerwa 2019 – ARiMR”

LP	WYSZCZEGÓLNIENIE	LIMIT NA 2019 ROK		Planowana liczba aktywizowanych osób	REALIZACJA PLANU (kwota)	REALIZACJA PLANU (osoby)
		% plan	w zł			
1	2	3	4	5	6	7
1	staże	100,00%	32 000,00	4	25 008	4
	RAZEM	100,00%	32 000,00	4	25 008	4

Program aktywizacji zawodowej bezrobotnych na terenach, na których miały miejsce klęski żywiołowe: "Rezerwa 2019 - powódź"

LP	WYSZCZEGÓLNIENIE	LIMIT NA 2019 ROK		Planowana liczba aktywizowanych osób	REALIZACJA PLANU (kwota)	REALIZACJA PLANU (osoby)
		% plan	w zł			
1	2	3	4	5	6	7
1	roboty publiczne	100,00%	100 000,00	12	94 650	18
	RAZEM	100,00%	100 000,00	12	94 650	18

3. Programy finansowane z Europejskiego Funduszu Społecznego

Projekt pozakonkursowy pn. "Aktywizacja osób młodych pozostających bez pracy w powiecie mieleckim (IV)" realizowany w ramach Programu Operacyjnego Wiedza Edukacja Rozwój

LP	WYSZCZEGÓLNIENIE	LIMIT NA 2019 ROK		Planowana liczba aktywizowanych osób	REALIZACJA PLANU (kwota)	REALIZACJA PLANU (osoby)
		% plan	w zł			
1	2	3	4	5	6	7
1	dofinansowania podjęcia działalności gospodarczej	25,21%	1 223 700,00	62	1 221 766	62
2	staże	31,41%	1 524 445,00	310	1 524 254	337
3	bon na zasiedlenie	15,43%	749 100,00	94	740 500	93
4	refundacja kosztów wyposażenia i doposażenia stanowiska pracy	27,02%	1 311 700,00	73	1 311 014	73
5	prace interwencyjne	0,93%	45 000,00	30	44 950	35
	RAZEM	100,00%	4 853 945,00	569	4 842 484	600

Projekt pozakonkursowy pn. "Aktywizacja osób powyżej 29 roku życia pozostających bez pracy w powiecie mieleckim (V)" realizowany w ramach Regionalnego Programu Operacyjnego Województwa Podkarpackiego na lata 2014 - 2020

LP	WYSZCZEGÓLNIENIE	LIMIT NA 2019 ROK		Planowana liczba aktywizowanych osób	REALIZACJA PLANU (kwota)	REALIZACJA PLANU (osoby)
		% plan	w zł			
1	2	3	4	5	6	7
1	dofinansowania podjęcia działalności gospodarczej	72,54%	951 012,00	48	942 794	48
2	refundacje kosztów wyposażenia lub doposażenia stanowisk pracy	27,46%	360 000,00	20	360 000	20
	RAZEM	100,00%	1 311 012,00	68	1 302 794	68

Projekt konkursowy pn. „Nie przegap swojej szansy” współfinansowany z Europejskiego Funduszu Społecznego w ramach Regionalnego Programu Operacyjnego Województwa Podkarpackiego na lata 2014-2020, Oś priorytetowa VII Regionalny Rynek Pracy, Działanie 7.1 – Poprawa sytuacji osób bezrobotnych na rynku pracy – projekty konkursowe.

LP	WYSZCZEGÓLNIENIE	LIMIT NA 2019 ROK		Planowana liczba aktywizowanych osób	REALIZACJA PLANU (kwota)	REALIZACJA PLANU (osoby)
		% plan	w zł			
1	2	3	4	5	6	7
1a	staże - dofinansowanie z projektu	100,00%	545 330,00	80	577 343	82
1b	staże - wkład własny Fundusz Pracy		55 550,00			
	RAZEM RPO WP - proj. konkursowy	100,00%	600 880,00	80	577 343	82
	w tym kwota dofinansowania	90,76%	545 330,00			

Projekt konkursowy pn. „Szansa na zatrudnienie” współfinansowany z Europejskiego Funduszu Społecznego w ramach Regionalnego Programu Operacyjnego Województwa Podkarpackiego na lata 2014-2020, Oś priorytetowa VII Regionalny Rynek Pracy, Działanie 7.1 – Poprawa sytuacji osób bezrobotnych na rynku pracy – projekty konkursowe.

LP	WYSZCZEGÓLNIENIE	LIMIT NA 2019 ROK		Planowana liczba aktywizowanych osób	REALIZACJA PLANU (kwota)	REALIZACJA PLANU (osoby)
		% plan	w zł			
1	2	3	4	5	6	7
1a	staże - dofinansowanie z projektu	27,78%	203 882,40	80	309 970	80
1b	staże - wkład własny Fundusz Pracy		106 680,00			
2	refundacja kosztów wyposażenia i doposażenia stanowiska pracy - dofinansowanie z projektu	72,22%	807 525,00	45	607 827	43
	RAZEM RPO WP - proj. konkursowy	100,00%	1 118 087,40	80	917 797	80
	w tym kwota dofinansowania	90,46%	1 011 407,40			

4. Programy finansowane ze środków Państwowego Funduszu Rehabilitacji Osób Niepełnosprawnych

LP	WYSZCZEGÓLNIENIE	LIMIT NA 2019 ROK		Planowana liczba aktywizowanych osób	REALIZACJA PLANU (kwota)	REALIZACJA PLANU (osoby)
		% plan	w zł			
1	2	3	4	5	6	7
1	zwrot kosztów wyposażenia miejsc pracy	100,00%	40 000,00	2	40 000	2
	RAZEM	100,00%	40 000,00	2	40 000	2

5. Razem realizowane programy na rzecz aktywizacji lokalnego rynku pracy

LP	WYSZCZEGÓLNIENIE	LIMIT NA 2019 ROK		Planowana liczba aktywizowanych osób (w tym osoby, które rozpoczęły udział w programie w 2018r)	REALIZACJA PLANU (w tym zobowiązania z 2018r) (kwota)	REALIZACJA PLANU (osoby) (w tym osoby, które rozpoczęły udział w programie w 2018r)
		% plan	w zł			
1	2	3	4	5	6	7
	OGÓŁEM	100,00%	10 098 637,40	1 397	10 003 098	1 496

6. Pozyskiwanie dodatkowych środków

Minister Rodziny, Pracy i Polityki Społecznej ustalił decyzją z dnia 18.12.2018r. limit środków Funduszu Pracy na finansowanie w 2019 roku programów na rzecz promocji zatrudnienia, łagodzenia skutków bezrobocia i aktywizacji zawodowej w łącznej wysokości 6 755 600 zł (w tym środki na realizację projektów pozakonkursowych współfinansowanych z Europejskiego Funduszu Społecznego).

Na wniosek PUP w Mielcu z dnia 18.02.2019r. na kwotę 32 000 zł, decyzją z dnia 22.03.2019r. MRPiPS przyznał z rezerwy ministra właściwego do spraw pracy dodatkowe środki Funduszu Pracy w kwocie 32 000 zł na realizację programów na rzecz promocji zatrudnienia, łagodzenia skutków bezrobocia i aktywizacji zawodowej w formie staży organizowanych w placówce Agencji Restrukturyzacji i Modernizacji Rolnictwa.

Na wniosek PUP w Mielcu z dnia 18.02.2019 roku na kwotę 234 000 zł, decyzją z dnia 22.03.2019r. MRPiPS przyznał z rezerwy ministra właściwego do spraw pracy dodatkowe środki Funduszu Pracy w kwocie 234 000 zł na realizację programów na rzecz promocji zatrudnienia, łagodzenia skutków bezrobocia i aktywizacji zawodowej w formie robót publicznych dla osób bezrobotnych będących dłużnikami alimentacyjnymi.

W odpowiedzi na nabór ogłoszony przez WUP w Rzeszowie, w dniu 07.02.2019 roku złożono wniosek o dofinansowanie projektu „Aktywizacja osób młodych pozostających bez pracy w powiecie mieleckim (IV)”, który został zaakceptowany 21.02.2019r. W dniu 11.03.2019r. podpisano umowę z Wojewódzkim Urzędem Pracy w Rzeszowie o dofinansowanie projektu. Założone formy aktywizacji: dofinansowania podjęcia działalności gospodarczej, staże, bony na zasiedlenie, refundacja kosztów wyposażenia i doposażenia stanowiska pracy. Wartość projektu i kwota dofinansowania na lata 2019-2020: 4 860 184,00 zł, w tym na 2019 rok: 3 247 968,00 zł.

W odpowiedzi na nabór ogłoszony przez WUP w Rzeszowie, w dniu 01.03.2019r. złożono wniosek o dofinansowanie projektu „Aktywizacja osób powyżej 29 roku życia pozostających bez pracy w powiecie mieleckim (V)”, który został zaakceptowany 25.03.2019r. W dniu 29.03.2019r. podpisano umowę z Wojewódzkim Urzędem Pracy w Rzeszowie o dofinansowanie projektu. Założone formy aktywizacji: dofinansowania podjęcia działalności gospodarczej oraz refundacja kosztów wyposażenia i doposażenia stanowiska pracy. Wartość projektu i kwota dofinansowania na 2019 rok: 1 311 012,00 zł.

Rada Powiatu Mieleckiego Uchwałą z dnia 02.04.2019r. określiła zadania z zakresu rehabilitacji zawodowej i społecznej osób niepełnosprawnych w Powiecie Mieleckim w 2019 roku, w tym dla PUP w Mielcu przeznaczono środki w kwocie 40 000 zł z przeznaczeniem na dokonywanie zwrotu kosztów wyposażenia stanowisk pracy dla osób niepełnosprawnych.

Minister Rodziny, Pracy i Polityki Społecznej ustalił decyzją z dnia 09.04.2019r. nowy limit środków Funduszu Pracy na finansowanie w 2019 roku programów na rzecz promocji zatrudnienia, łagodzenia skutków bezrobocia i aktywizacji zawodowej w wysokości 6 755 400 zł (w tym na realizację projektów pozakonkursowych współfinansowanych z Europejskiego Funduszu Społecznego).

Na wniosek PUP w Mielcu z dnia 19.04.2019 roku w sprawie zwiększenie o kwotę 988 512 złotych limitu środków na realizację projektu pozakonkursowego współfinansowanego z Europejskiego Funduszu Społecznego pn. „Aktywizacja osób młodych pozostających bez pracy w powiecie mieleckim (IV)”, decyzją z dnia 16.05.2019r. MRPiPS zwiększył kwotę środków Funduszu Pracy na finansowanie w 2019 roku programów na rzecz promocji zatrudnienia, łagodzenia skutków bezrobocia i aktywizacji zawodowej o kwotę 988 500 złotych.

Na wniosek PUP w Mielcu z dnia 10.06.2019 roku na kwotę 148 200 zł, decyzją z dnia 28.06.2019r. MRPiPS przyznał z rezerwy ministra właściwego do spraw pracy dodatkowe środki Funduszu Pracy w kwocie 100 000 zł na realizację programów na rzecz promocji zatrudnienia, łagodzenia skutków bezrobocia i aktywizacji zawodowej bezrobotnych na terenach, na których miały miejsce klęski żywiołowe.

Na wniosek PUP w Mielcu z dnia 14.06.2019 roku w sprawie zwiększenie limitu środków o kwotę 611 936zł na realizację projektu pozakonkursowego współfinansowanego z Europejskiego Funduszu Społecznego pn. „Aktywizacja osób młodych pozostających bez pracy w powiecie mieleckim (IV)”, decyzją z dnia 19.07.2019r. MRPiPS zwiększył kwotę środków Funduszu Pracy na finansowanie w 2019 roku programów na rzecz promocji zatrudnienia, łagodzenia skutków bezrobocia i aktywizacji zawodowej o kwotę 612 000zł.

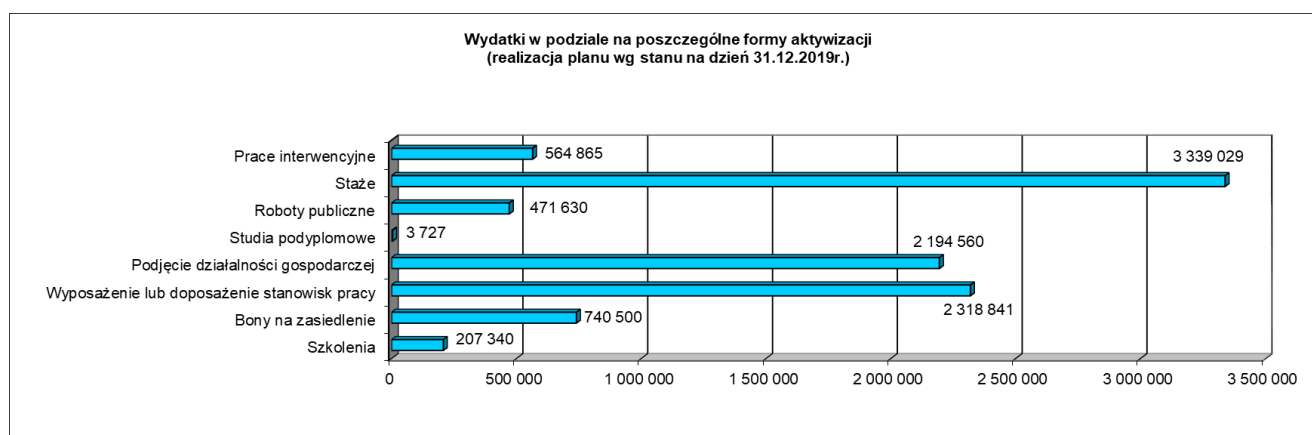
Na wniosek PUP w Mielcu z dnia 25.01.2019 roku na kwotę 50 000,00zł, decyzją z dnia 25.07.2019r. MRPiPS przyznał środki z Funduszu Pracy z rezerwy Krajowego Funduszu Szkoleniowego w wysokości 50 000zł z przeznaczeniem na finansowanie zadań realizowanych w ramach priorytetów Rady Rynku Pracy.

Na wniosek PUP w Mielcu z dnia 30.09.2019 roku na kwotę 29 808,00zł, decyzją z dnia 16.10.2019r. MRPiPS przyznał środki Funduszu Pracy z rezerwy Krajowego Funduszu Szkoleniowego w wysokości 29 900zł z przeznaczeniem na finansowanie zadań realizowanych w ramach priorytetów Rady Rynku Pracy.

7. Zadania wykonywane przy realizacji wszystkich programów i projektów w zakresie promocji zatrudnienia i aktywizacji lokalnego rynku pracy

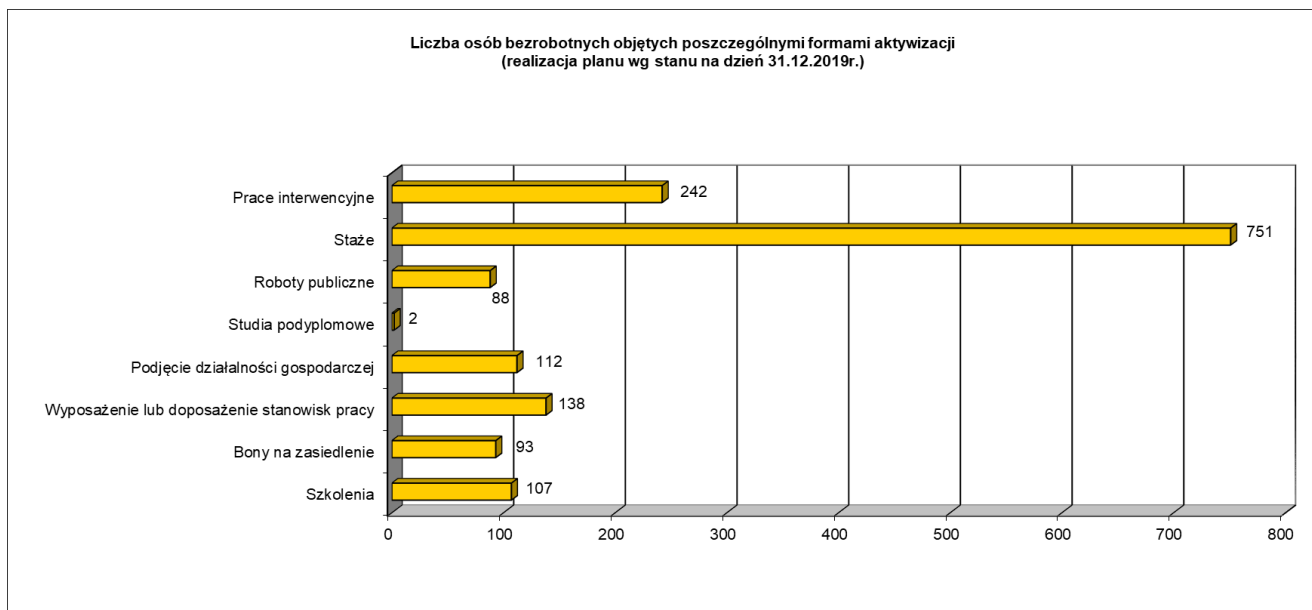
Forma aktywizacji	Przyjęte wnioski o zawarcie umowy				Podpisane umowy			
	Liczba wniosków		Liczba osób		Liczba umów		Liczba osób	
	IV kw.	2019r.	IV kw.	2019r.	IV kw.	2019r.	IV kw.	2019r.
prace interwencyjne	29	196	37	242	29	158	30	180
roboty publiczne	0	64	0	127	0	51	0	87
staże	84	671	102	753	75	529	75	576
dofinansowanie podejmowania działalności gospodarczej	24	170	24	170	21	112	21	112
refundacja kosztów wyposażenia i doposażenia stanowiska pracy	25	158	31	176	35	134	33	146
bon na zasiedlenie	28	98	20	98	32	93	32	93
rehabilitacja zawodowa osób niepełnosprawnych: zwroty kosztów wyposażenia stanowisk pracy	0	1	0	2	0	1	0	2
RAZEM	190	1358	214	1568	192	1078	191	1196

8. Realizacja planu wydatków w podziale na poszczególne formy aktywizacji



Źródło: Opracowanie własne

9. Liczba osób bezrobotnych objętych poszczególnymi formami aktywizacji



Źródło: Opracowanie własne

IV. Finansowanie pozostałych zadań fakultatywnych

Kwota limitu środków Funduszu Pracy na finansowanie innych fakultatywnych zadań, ustalona dla samorządu powiatu mieleckiego decyzją Ministra Rodziny, Pracy i Polityki Społecznej w 2019 roku wynosiła 695 900 zł. W 2019r. wydatkowano na kwotę w łącznej wysokości 688 478,61 zł, co stanowiło 98,93% przyznanego limitu środków.

Środki Funduszu Pracy ustalone na finansowanie innych fakultatywnych zadań przeznaczono na prawidłową i sprawną realizację zadań związanych z funkcjonowaniem Powiatowego Urzędu Pracy w Mielcu.

ŹRÓDŁO FINANSOWANIA		PRZEZNACZENIE	LIMIT NA DZIEŃ - 18.12.2019r. (w PLN)	WYKORZYSTANIE w 2019r. (w PLN)
art. 108 ust. 1 ustawy o promocji zatrudnienia i instytucjach rynku pracy, pkt:	2	koszty związane z organizowaniem partnerstwa lokalnego o którym mowa w art. 6 ust. 7, obejmujących koszty organizacji przez organy zatrudnienia spotkań i konferencji z udziałem przedstawicieli instytucji partnerstwa lokalnego oraz instytucji realizujących inicjatywy partnerów rynku pracy	5 700,00	5 610,00
	27	refundacja dodatków do wynagrodzeń pracowników powiatowego urzędu pracy, o których mowa w art. 100	152 500,00	151 946,35
	31	opracowywanie, wydawanie lub rozpowszechnianie informacji o usługach organów zatrudnienia oraz innych partnerów rynku pracy, dla bezrobotnych i poszukujących pracy oraz pracodawców	37 100,00	37 003,78
	32	koszty wezwań, zawiadomień, zakupu lub druku kart rejestracyjnych i innych druków niezbędnych do ustalenia uprawnień do zasiłku i innych świadczeń z tytułu bezrobocia, przekazywania bezrobotnym należnych świadczeń pieniężnych oraz kosztów komunikowania się z pracodawcami, bezrobotnymi, poszukującymi pracy, organami rentowymi oraz urzędami skarbowymi	112 000,00	108 728,70
	34	koszty wprowadzania, rozwijania i eksploatacji systemu teleinformatycznego i technologii cyfrowych w publicznych służbach zatrudnienia oraz Ochotniczych Hufcach Pracy, służących realizacji zadań wynikających z ustawy	330 000,00	327 633,51
	38	koszty szkoleń i studiów, w tym studiów podyplomowych kadr publicznych służb zatrudnienia i kadr Ochotniczych Hufców Pracy	53 600,00	53 342,50
	43	koszty postępowania sądowego i egzekucyjnego w sprawach nienależnie pobranych świadczeń pieniężnych i innych wypłat z Funduszu Pracy	5 000,00	4 213,77
RAZEM			695 900,00	688 478,61

V. Podsumowanie

W 2019 roku Powiatowy Urząd Pracy w Mielcu kontynuował działania na rzecz promocji zatrudnienia i aktywizacji zawodowej osób bezrobotnych. Z kwoty ponad 10 milionów złotych pozyskanych na pomoc osobom bezrobotnym oraz wsparcie lokalnych przedsiębiorców w tworzeniu nowych miejsc pracy wydatkowano ponad 99% środków. Dzięki zaangażowaniu pracowników Urzędu, w tym w szczególności zatrudnionych na stanowiskach związanych z bezpośrednią obsługą osób bezrobotnych i pracodawców, z oferowanych usług i instrumentów rynku pracy skorzystało w 2019 roku 1496 osób bezrobotnych (licząc osoby, które rozpoczęły aktywizację w 2018 roku i kontynuowały udział w programach w 2019 roku).

Zdecydowanym sukcesem aktywnej działalności Urzędu na rzecz lokalnego rynku pracy był dalszy spadek liczby osób długotrwale bezrobotnych (pozostających bez pracy powyżej 12 miesięcy licząc w okresie ostatnich 2 lat). W grudniu 2018 roku w Urzędzie zarejestrowanych było 1425 osób długotrwale bezrobotnych, co stanowiło ponad 49% wszystkich bezrobotnych. Po upływie roku w ewidencji pozostawało około 1150 osób w tej kategorii, a ich udział w ogólnej liczbie zarejestrowanych spadł do poziomu około 40%. Jednocześnie stopa bezrobocia dla powiatu mieleckiego kształtowała się na poziomie niewiele przekraczającym 4% i była to najniższa stopa bezrobocia wśród wszystkich powiatów ziemskich województwa podkarpackiego.

Podsumowując należy także zauważyć, że mielecki rynek pracy należy do tych rynków, gdzie najłatwiej można znaleźć zatrudnienie a w wielu branżach występuje deficyt kandydatów do pracy. Potwierdza to statystyka zgłoszonych ofert pracy. Blisko 5700 propozycji oznacza ciągle zapotrzebowanie lokalnych firm na wykwalifikowanych pracowników zwłaszcza w obszarze produkcji, handlu, budownictwa i gastronomii. Nadal jednak prawie 3000 osób pozostaje bez pracy. Należy więc kontynuować działania ukierunkowane na skuteczną aktywizację osób bezrobotnych zwłaszcza tych, które napotykać na największe trudności w procesie poszukiwania zatrudnienia.

Grzegorz Durak
Dyrektor
Powiatowego Urzędu Pracy w Mielcu